



*M.*  
*th*  
*+*  
*sp.*  
*th*

**Relatório Anual de Actividades e Contas**

**Período 2019**



## MENSAGEM DA DIRECÇÃO

O presente documento apresenta o Relatório de Gestão, pretendendo dar a conhecer as actividades desenvolvidas durante o ano de 2019 pela Sociedade Recreativa S. Teotoniense, IPSS.

Relativamente à actividade da Valência Creche, à data da realização deste relatório, encontram-se a frequentar 53 crianças. Este número é o reflexo de estarmos no início do ano lectivo e de estarmos a atravessar uma pandemia mundial que tem consequências directas e indirectas na actividade da creche.

Através deste relatório pretendemos descrever as actividades desenvolvidas ao longo do ano de 2019 nos seguintes pontos: actividades do Edifício Sede e Valência Creche, recursos humanos, frequências e proposta de aplicação de resultados.

A Sociedade Recreativa S. Teotoniense, IPSS é uma Instituição de Solidariedade Social que tem como elementos estruturantes e orientadores na sua intervenção, os princípios definidos estatutariamente e que são a base de intervenção da Instituição.

A intervenção da SRST assume um conjunto de finalidades que se podem definir do seguinte modo:

- a) Apoio à infância e juventude, incluindo as crianças e jovens em perigo;
- b) Apoio à família;
- c) Organização de eventos culturais e recreativos;

A SRST pode ainda, sem prejuízo dos seus fins principais, desenvolver:

- a) Fomento dos princípios e práticas do associativismo;
- b) Educação e Formação Profissional, mediante a prestação de serviços.

As finalidades definidas pela Instituição desde o ano de 2003, data da alteração dos estatutos para IPSS, são o caminho para a concretização de uma visão de futuro, de uma missão que nos orienta e suportadas num conjunto de valores que se sistematizam da seguinte maneira:

## Visão

No território de intervenção ser uma Instituição de referência no apoio à infância e juventude e enquanto entidade promotora de educação para a cultura.

## Missão

Contribuir para o desenvolvimento do ser humano através da pedagogia e da cultura.

## VALORES

**Compromisso** – com os beneficiários, colaboradores e parceiros

**Excelência** – nos serviços prestados

**Transparência** – com os beneficiários, colaboradores e sócios

**Responsabilidade** – na gestão da instituição nas suas diferentes dimensões

**Afectividade** – com os beneficiários

**Ambição** – na melhoria continua

**Dinamismo** – na procura de novas soluções



## ACTIVIDADES DA SOCIEDADE RECREATIVA S. TEOTONIENSE, IPSS

### • Grupo Teatro Cabanita

O cronograma de trabalho do Grupo de Teatro Cabanita é diretamente influenciado pela decisão de aprovação do Programa de Apoio às Atividades Culturais e Recreativas (PAACR) do Município de Odemira. As candidaturas são anuais e da parte da SRST são enviadas de acordo com os avisos de abertura que normalmente respeitam ao ano seguinte. As decisões de aprovação normalmente só chegam às entidades em meados de cada ano, na altura do verão e período de férias, o que acaba por comprometer o início de trabalhos apenas para setembro/outubro com apresentações para o ano seguinte, impossibilitando o cumprimento de prazos inicialmente previsto em candidatura. O Grupo tem trabalhado assim nos últimos anos e ainda com outros projetos pelo meio. O projeto **10 anos Cabanita**, cuja candidatura havia sido aprovada e financiada em 2019, por as razões expostas, não foi possível concluir transferindo-se a sua conclusão para o ano de 2020. Como em Novembro de 2019 ainda foi apresentada a peça interativa *CLICK - Igualdade de Género e Violência Doméstica*, adiámos a retoma dos trabalhos do projeto **10 anos Cabanita** para o início de Março de 2020.

### • Grupo Teatro Sénior

Durante este ano o grupo contou com a participação de 10 elementos. O ano de 2019 foi marcado com o trabalho em duas peças distintas: *A galinha, a burra, a flor e EnRedes de Vida*. A primeira de continuidade do ano anterior onde foram ainda realizadas 6 apresentações: na Casa do Alentejo em Lisboa, em S. Miguel, no Cavaleiro, em S. Luís, no Festival de Teatro Amador em Odemira e a última apresentação desta peça no auditório da SRST. A segunda peça teve o início da sua construção em meados do ano e ainda foi apresentada no final do ano no auditório da SRST. Estes dois trabalhos foram construídos pelo grupo ao longo das sessões semanais e a partir das suas realidades e vivências.

Handwritten signatures and initials in blue ink, including a large signature at the top and several smaller ones below it.

#### • Serviço Voluntário Europeu

No âmbito do Programa Erasmus+ foi celebrado um protocolo com o Município de Odemira tendo por finalidade receber voluntários de outros países. A SRST recebeu uma voluntária oriunda da Turquia que teve sempre muita dificuldade em encontrar o seu lugar nas actividades da SRST. Apesar de haver várias tentativas tanto da parte da SRST como da parte do Município, a voluntária não conseguiu encontrar actividades a desenvolver nem na SRST nem na comunidade. Foram ainda desenvolvidos contactos com outras instituições, mas a voluntária nunca se interessou por nenhuma das propostas que foi apresentada. Sentimos sempre a falta de motivação por parte da voluntária para a concretização deste projecto acabando por pedir o seu termino no final de Agosto.

#### • Espaço Criança

Em Setembro de 2016 iniciamos este espaço por apelo de várias famílias que tinham dificuldade na conciliação do horário de trabalho com o horário escolar dos filhos. Este espaço surgiu como uma resposta concreta às necessidades das famílias no período após as aulas. O espaço foi sofrendo adaptações, tanto nos seus objectivos como nos horários, sempre numa tentativa de resposta às necessidades das famílias. Não obstante sempre o esforço que foi feito, esta actividade terminou em Junho de 2019, tendo em conta que deixou de ser uma necessidade sentida pelas famílias uma vez que foram surgindo outras opções na comunidade.

#### • Projecto Português Para Todos

Conscientes das dificuldades sentidas pelos trabalhadores, a Maravilha Farms decidiu, no exercício da sua responsabilidade social, promover a formação dos seus trabalhadores, oferecendo-lhe a possibilidade de frequentarem cursos de Língua Portuguesa para estrangeiros de forma a que os trabalhadores possam vir a dominar a língua. Tendo em vista a implementação do Projecto, a Maravilha Farms e a Driscoll's socorreram-se dos Agrupamentos de Escolas de Odemira e de S. Teotónio para a aprovação dos cursos pelo Ministério da Educação. No ano lectivo 19/20 estiveram em funcionamento quatro turmas no Agrupamento de Odemira e dezasseis turmas no Agrupamento de S. Teotónio, que tiveram o seu início no mês de Outubro de 2019. A SRST assumiu a coordenação do Projecto, actuando por conta das



Financiadoras no desempenho de todas as acções, materiais necessárias à implementação, desenvolvimento e execução do Projecto, sendo ainda o ponto de contacto entre todos os parceiros e o ponto de contacto externo do Projecto. A Fundação Calouste Glubenkian assumiu a responsabilidade da monitorização do projecto, através do financiamento do trabalho de consultoria, que tem como objectivo avaliar o impacto destes cursos na comunidade.

#### • **Eventos e actividades no Edifício Sede**

Durante o ano de 2019 os eventos dinamizados no Edifício foram em parceria com diferentes entidades, como associações, Juntas de Freguesias e Município de Odemira.

Durante o ano de 2019 o espaço esteve ainda disponível para arrendar a quem quisesse dinamizar a sua actividade profissional, nomeadamente aulas de dança, de actividade física, de ioga, etc.

#### • **Eventos dinamizados fora do Edifício Sede**

Venda d'Aldeia: A Venda D'Aldeia esteve aberta durante os três dias da FACECO e tendo como objectivo angariar verbas, novos sócios e dinamizar um espaço com o qual a população se identifique.

#### • **Parcerias, financiamentos e divulgação**

Município de Odemira Foi candidatado e aprovado o projecto *Sociedade em Movimento* no âmbito do Programa de Apoio às Actividade Culturais e Recreativas. O projecto não foi aprovado na sua totalidade, financiado apenas algumas acções e com atribuição de parte da verba solicitada. As actividades apoiadas foram as seguintes: Grupo de Teatro Cabanita com a peça *Cabanita em Caixa*, o Baile de Carnaval que foi realizado no dia 04 de Março e 2 Bailes de Rodas que foram realizados durante o Festival de Mastro.

PPA  
mm.  
H.H.  
J.J.  
mm.

## ACTIVIDADES DA VALÊNCIA CRECHE

### • Comemoração de dias temáticos

Desfile de Carnaval: (01 de Março) À semelhança dos anos anteriores a Creche desfilou conjuntamente com o Jardim de Infância e a EB1 de S. Teotónio. Este ano o tema do desfile foi *Os animais em vias de extinção na Península Ibérica* e as crianças da creche representaram o *Rato Cabrera* e, apesar de ser possível contar com apoio de vários pais, desfilamos apenas desde a Creche até ao Quintalão.

Dia Mundial da Criança: (01 de Junho) Pela sua importância este é um dia que é assinalado com actividades que proporcionam às crianças um dia diferente. Este ano as crianças passaram a manhã a brincar no Jardim da Elsa almoçando também no Jardim.

Dia Nacional do Pijama: (21 de Novembro) O Dia Nacional do Pijama é um dia solidário feito por crianças que ajudam outras crianças. Neste dia, as crianças vão em pijama para a escola para lembrar a todos que uma criança tem direito a crescer em família. Este dia é preenchido com actividades lúdicas, quebrando as rotinas diárias e proporcionando momentos de diversão num dia que se quer diferente

### • Outras Actividades

Actividades de verão: Considerando que durante o mês de Agosto a creche mantém a sua actividade e para que as crianças interrompam a rotina do ano lectivo, durante este mês foi implementado o Plano de Verão. Este Plano consistiu em: actividades na FACECO, piscina, culinária e actividades não orientadas.



Handwritten signatures and initials in blue ink, including a circled 'ft' at the top and several other illegible marks below.

Celebração do Natal: (16 a 20 de Dezembro) À semelhança de anos anteriores o Natal celebrou-se com a realização de diversas actividades durante uma semana, tais como, ida aos ctt enviar a carta ao pai natal, actividade de culinária, distribuição de símbolos de Natal na comunidade, lanche de natal conjunto entre todas as salas e visita à Casa do Pai Natal com distribuição de presentes oferecidos pela Junta de Freguesia de S. Teotónio.

#### • **Actividades Transversais ao Ano Lectivo**

Expressão Motora: No âmbito do Projecto S. Teotónio em Movimento, promovido pela Freguesia de S. Teotónio em colaboração com a Cautchú, a actividade aconteceu, uma vez por semana em sessões de 30 minutos, apenas nas salas de actividades. Consideramos que pelo facto de ser um técnico de desporto a desenvolver esta actividades que a mesma se torna mais atractiva para as crianças proporcionando-lhes maiores desafios e melhores resultados.

Dança Criativa: Esta actividade realiza-se uma vez por semana, e é orientada pela Oksana. A actividade é dirigida apenas às crianças que até ao final do ano lectivo completem 36 meses. Esta é uma actividade bem recebida pelas crianças, tanto pela diversão que proporciona como pelos desafios que são propostos.

Hora do Conto: Esta actividade foi dirigida para as crianças dos 24 aos 36 meses sendo realizada na biblioteca da EB2, 3 de S. Teotónio, com uma periodicidade mensal. A actividade foi orientada pela Professora Florbela Campos.

Outras Actividades: Decorrente do Projecto Curricular de cada Sala foram realizadas actividades com vista à concretização dos objectivos especificos de acordo com as competências que se pretendia desenvolver.

Newsletter: A Newsletter tem uma periodicidade bimensal, é da responsabilidade da Coordenadora Pedagógica e das Educadores de Infância e tem um papel fundamental na divulgação do trabalho desenvolvido na Creche.

M.  
TA  
TA

#### • Participação em eventos da Comunidade

FACECO: (19, 20 e 21 de Julho) Embora este ano o Município não tenha promovido o Pavilhão das Políticas Sociais, a Creche esteve representada na FACECO. Sentimos que, integrados no conjunto de todas as Instituições o impacto é claramente superior. Para além da nossa presença enquanto instituição, e numa lógica de conhecimento do meio envolvente, as crianças das salas de actividades realizaram uma visita ao certame.

Campanha Aliados no Natal: Esta é uma actividade promovida pela TAIPA, CRL e à semelhança de anos anteriores, a Creche colaborou na campanha com a recolha de brinquedos, alimentos e bens de puericultura.

Casa do Pai Natal: Com o apoio da Junta de Freguesia foi possível as crianças que frequentam a Educação Pré-Escolar e o 1º Ciclo do Ensino Básico da Freguesia de S. Teotónio visitarem a Casa do Pai Natal e receberem um presente. Durante 3 dias o *Pai Natal* e o *Duende* receberam cerca de 400 crianças, proporcionando momentos de animação. A actividade contou ainda com a colaboração do Município de Odemira através do transporte das crianças.

#### • Protocolos

Município de Odemira: Serviço de Refeições Escolares às Escolas - Este é um protocolo que a Sociedade Recreativa S. Teotoniense, IPSS iniciou em Setembro de 2011. Durante o ano lectivo de 2018/2019 não houve alterações às escolas que fornecemos refeições, mantendo-se assim 5 Jardins de Infância (S. Teotónio, Brejão, Zambujeira do Mar, Cavaleiro e Almogrove) e 3 Escolas Básicas do 1º Ciclo (Brejão, Zambujeira do Mar e Longueira).

Handwritten signatures and initials in the top right corner.

## RECURSOS HUMANOS

Em Dezembro de 2019 a SRST contava com um total de 24 funcionárias a tempo completo e 1 a tempo parcial. Para além das funcionárias contámos ainda com 1 voluntária que apoiou o serviço de refeições do Jardim de Infância de S. Teotónio.

O quadro que se segue apresenta as categorias, os vínculos e a afectação aos serviços.

CATEGORIA PROFISSIONAL	VÍNCULO	HABILITAÇÕES LITERÁRIAS	AFECTAÇÃO
<b>Valência Creche</b>			
1 Directora Técnica	CTTI	Ensino Superior	80% Creche
1 Escriutária de 3ª	CTTI	Ensino Secundário	100% Creche
1 Telefonista de 2ª	CTTI	Ensino Secundário	100% Serviço Catering
4 Educadoras de Infância	CTTI	Ensino Superior	100% Creche
1 Educadora de Infância	CTTC	Ensino Superior	100% Creche
8 Auxiliares de Acção Educativa	CTTI	Ensino Secundário	100% Creche
1 Auxiliar de Acção Educativa	CTTC	Ensino Secundário	100% Creche
2 Cozinheiras	CTTI	9º ano	50% Creche
			50% Serviço Catering
1 Ajudante de Cozinha	CTTC	9º ano	50% Creche
			50% Serviço Catering
2 Auxiliares de Serviços Gerais	CTTC	Ensino Secundário	50% Creche
			50% Serviço Catering
1 Auxiliar de Serviços Gerais	CTTC	_____	Serviço Catering
<b>Edifício Sede</b>			
1 Directora Técnica	CTTI	Ensino Superior	20% Sede
1 Téc. Sup. Mediação Soc	CTTC	Ensino Superior	100% Sede

• **FORMAÇÃO**

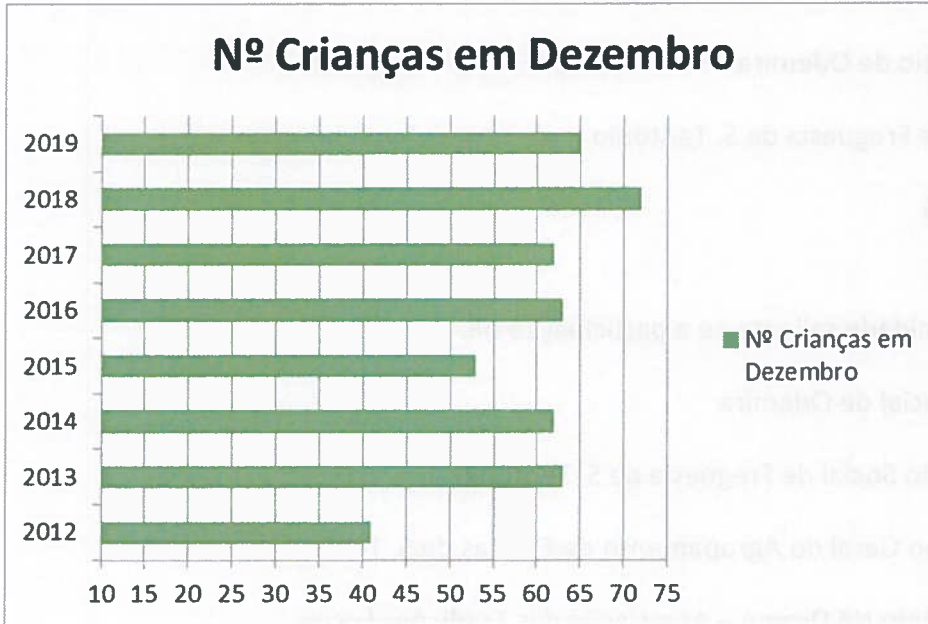
Em 2019 foram realizadas as seguintes acções de formação

Nº	Ação de Formação	Participantes	Nº Horas de Formação
1	MBA em Direcção Técnica	Directora Técnica	100h
2	Higiene, Segurança e Saúde no Trabalho	Todas as funcionárias	25h

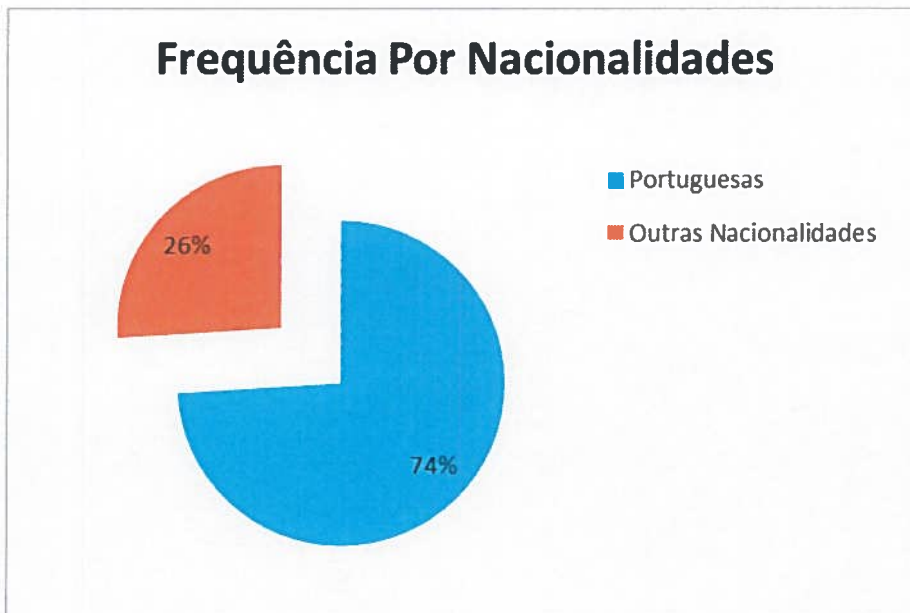
1	Directora Técnica	CTI	100h
2	Directora Técnica	CTI	100h
3	Directora Técnica	CTI	100h
4	Directora Técnica	CTI	100h
5	Directora Técnica	CTI	100h
6	Directora Técnica	CTI	100h
7	Directora Técnica	CTI	100h
8	Directora Técnica	CTI	100h
9	Directora Técnica	CTI	100h
10	Directora Técnica	CTI	100h
11	Directora Técnica	CTI	100h
12	Directora Técnica	CTI	100h
13	Directora Técnica	CTI	100h
14	Directora Técnica	CTI	100h
15	Directora Técnica	CTI	100h
16	Directora Técnica	CTI	100h
17	Directora Técnica	CTI	100h
18	Directora Técnica	CTI	100h
19	Directora Técnica	CTI	100h
20	Directora Técnica	CTI	100h
21	Directora Técnica	CTI	100h
22	Directora Técnica	CTI	100h
23	Directora Técnica	CTI	100h
24	Directora Técnica	CTI	100h
25	Directora Técnica	CTI	100h
26	Directora Técnica	CTI	100h
27	Directora Técnica	CTI	100h
28	Directora Técnica	CTI	100h
29	Directora Técnica	CTI	100h
30	Directora Técnica	CTI	100h
31	Directora Técnica	CTI	100h
32	Directora Técnica	CTI	100h
33	Directora Técnica	CTI	100h
34	Directora Técnica	CTI	100h
35	Directora Técnica	CTI	100h
36	Directora Técnica	CTI	100h
37	Directora Técnica	CTI	100h
38	Directora Técnica	CTI	100h
39	Directora Técnica	CTI	100h
40	Directora Técnica	CTI	100h
41	Directora Técnica	CTI	100h
42	Directora Técnica	CTI	100h
43	Directora Técnica	CTI	100h
44	Directora Técnica	CTI	100h
45	Directora Técnica	CTI	100h
46	Directora Técnica	CTI	100h
47	Directora Técnica	CTI	100h
48	Directora Técnica	CTI	100h
49	Directora Técnica	CTI	100h
50	Directora Técnica	CTI	100h

Handwritten signatures and initials in the top right corner.

## FREQUÊNCIAS



Comparativamente a 31 de Dezembro de 2018, verificamos que em 2019 encontrava-se a frequentar menos 7 crianças.



Em 31 de Dezembro de 2019, num total de 65 crianças, 26% eram de outras nacionalidades. Comparativamente ao ano de 2018 as percentagens mantiveram-se iguais.

## PARCERIAS

- Centro Distrital de Segurança Social de Beja
- Município de Odemira
- Junta de Freguesia de S. Teotónio
- Cautchú

Na comunidade salienta-se a participação na:

- Rede Social de Odemira
- Comissão Social de Freguesia de S. Teotónio
- Conselho Geral do Agrupamento de Escolas de S. Teotónio
- S. Teotónio Nã Drome – Associação das Tradições Locais



## PROPOSTA DE APLICAÇÃO DE RESULTADOS

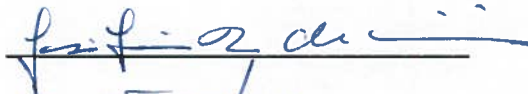

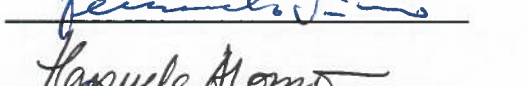


Nos termos deste relatório a Direcção propõe à Assembleia Geral:

Que seja aprovado o relatório e contas do período de 2019;

Que o resultado líquido do período de 7 081,13€, positivo, transite para conta nova a incorporar em resultados transitados.

S. Teotónio, 20 de Setembro de 2020

A Direcção



F. B. S.  
P.  
M.  
H.  
M.

**Sociedade Recreativa S. Teotoniense**  
**Demonstrações Financeiras**  
**Período 2019**

## Índice

### Demonstrações financeiras para o período findo em 31 de Dezembro de 2019

• Balanço Individual em 31 de Dezembro de 2019 e 2018.....	4
• Demonstração dos Resultados em 31 de Dezembro de 2019 e 2018.....	5
• Demonstração dos Fluxos de Caixa .....	6
• Demonstração das Alterações nos fundos patrimoniais em 31 de Dezembro de 2019.....	7
• Demonstração das Alterações nos fundos patrimoniais em 31 de Dezembro de 2018.....	8
• Anexo	
1. Nota introdutória .....	9
2. Referencial contabilístico de preparação das demonstrações financeiras .....	9
3. Principais políticas contabilísticas.....	10
4. Ativos fixos tangíveis.....	12
5. Outros créditos ativos não correntes.....	13
6. Inventários.....	13
7. Créditos a receber.....	13
8. Estado e outros entes públicos.....	13
9. Fundadores .....	14
10. Diferimentos.....	14
11. Outras ativos correntes .....	14
12. Caixa e depósitos bancários.....	14
13. Resultados transitados .....	15
14. Outras variações nos fundos patrimoniais .....	15
15. Financiamentos obtidos.....	15
16. Fornecedores .....	15
17. Outros passivos correntes.....	16
18. Vendas e prestações de serviços.....	16
19. Subsídios à exploração .....	16
20. Custo das vendas .....	16
21. Fornecimentos e serviços externos.....	17
22. Gastos com o pessoal .....	17
23. Outros rendimentos .....	17
24. Outros gastos.....	18
25. Gastos/reversões de depreciação e de amortização.....	18
26. Resultados financeiros.....	18
27. Informações exigidas por diplomas legais.....	18

Handwritten signatures and initials on the right margin, including a circular stamp at the top.

FUBS  
FB

M.  
H.  
H.

**Demonstrações Financeiras**  
para o período findo em 31 de Dezembro de 2019

**SOC-RECREATIVA S. TEOTONIENSE****Balanço em 31 de Dezembro de 2019**

(Valores expressos em euros)

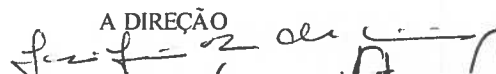
	Notas	31.Dez.2019	31.Dez.2018
<b>Ativo</b>			
Ativos fixos tangíveis	4	1.112.753,95	1.154.831,86
Outros créditos e ativos não correntes	5	1.630,27	1.820,93
Ativo não corrente		1.114.384,22	1.156.652,79
Inventários	6	1.950,65	2.053,23
Créditos a receber	7	6.821,84	2.076,60
Estado e outros entes públicos	8	1.606,22	548,06
Fundadores/ Patrocinadores	9	3.049,40	3.049,40
Diferimentos	10	3.967,46	4.139,99
Outros ativos correntes	11	8.965,68	14.422,21
Caixa e depósitos bancários	12	34.942,32	33.267,01
Ativo Corrente		61.303,57	59.556,50
<b>Total do ativo</b>		<b>1.175.687,79</b>	<b>1.216.209,29</b>
<b>Fundos Patrimoniais</b>			
Fundos		1.053,98	1.053,98
Reservas		102.076,45	102.076,45
Resultados transitados	13	(64.587,99)	(87.317,70)
Outras variações nos fundos patrimoniais	14	941.199,27	975.156,28
Resultado líquido do período		7.081,13	22.729,71
Total dos fundos patrimoniais		986.822,84	1.013.698,72
<b>Passivo</b>			
Financiamentos obtidos	15	80.744,16	96.727,33
Total dos Passivos Não Correntes		80.744,16	96.727,33
Fornecedores	16	14.752,04	29.991,62
Estado e outros entes públicos	8	13.263,87	10.971,07
Financiamentos obtidos	15	15.816,60	15.407,40
Diferimentos	10	10.311,60	7.009,00
Outros passivos correntes	17	53.976,68	42.404,15
Passivo Corrente		108.120,79	105.783,24
Total dos fundos patrimoniais e do passivo		188.864,95	202.510,57
		<b>1.175.687,79</b>	<b>1.216.209,29</b>

Para ser lido com as notas anexas às demonstrações financeiras

S. Teotónio, 14 de Julho de 2019

A CONTABILISTA CERTIFICADA

N.º 19722-5403

A DIREÇÃO  


## SOC-RECREATIVA S.TEOTONIENSE

### Demonstração dos Resultados Período findo em 31 de Dezembro de 2019


(Valores expressos em euros)

	Notas	31.Dez.2019	31.Dez.2018
Serviços prestados	18	254.433,05	275.593,36
Subsídios à exploração	19	257.740,17	233.251,68
Custo das mercadorias vendidas e das matérias consumidas	20	(51.303,30)	(56.787,09)
Fornecimentos e serviços externos	21	(72.982,11)	(80.532,63)
Gastos com o pessoal	22	(361.724,65)	(345.332,41)
Imparidade de dívidas a receber (perdas/reversões)	7	(1.511,60)	-
Outros rendimentos	23	44.529,07	59.472,22
Outros gastos	24	(1.657,99)	(1.410,81)
<b>Resultado antes de depreciações, gastos de financiamento e impostos</b>		<b>67.522,64</b>	<b>84.254,32</b>
Gastos/reversões de depreciação e de amortização	25	(58.139,15)	(58.861,08)
<b>Resultado operacional (antes de gastos de financiamento e impostos)</b>		<b>9.383,49</b>	<b>25.393,24</b>
Juros e gastos similares suportados	26	(2.302,36)	(2.663,53)
<b>Resultado antes de impostos</b>		<b>7.081,13</b>	<b>22.729,71</b>
<b>Resultado líquido do período</b>		<b>7.081,13</b>	<b>22.729,71</b>


Para ser lido com as notas anexas às demonstrações financeiras

S.Teotónio, 14 de Julho de 2019

A CONTABILISTA CERTIFICADA

197225403  


A DIREÇÃO

  
Hanaele Afonso  
Hanaele Afonso  
Hanaele Afonso

# SOC-RECREATIVA S.TEOTONIENSE

## Demonstração dos Fluxos de Caixa Período findo em 31 de Dezembro de 2019


(Valores expressos em euros)

	Notas	31.Dez.2019	31.Dez.2018
<b>Fluxos de Caixa das Actividades Operacionais</b>			
Recebimentos de clientes e utentes		509.225,98	519.806,54
Pagamentos a fornecedores		(99.114,72)	(109.740,41)
Pagamentos ao pessoal		(348.549,08)	(349.689,91)
Caixa gerada pelas operações		<u>61.562,18</u>	<u>60.376,22</u>
Outros recebimentos/pagamentos		(26.054,22)	(15.992,85)
<b>Fluxos de Caixa das Actividades Operacionais (1)</b>		<u>35.507,96</u>	<u>44.383,37</u>
<b>Fluxos de Caixa das Actividades de Investimento</b>			
Pagamentos respeitantes a:			
Activos fixos tangíveis		(15.956,24)	(1.077,15)
		<u>(15.956,24)</u>	<u>(1.077,15)</u>
<b>Fluxos de Caixa das Actividades de Investimento (2)</b>		<u>(15.956,24)</u>	<u>(1.077,15)</u>
<b>Fluxos de Caixa das Actividades de Financiamento</b>			
Pagamentos respeitantes a:			
Financiamentos obtidos		(15.574)	(15.225,87)
Juros e gastos similares		(2.302,44)	(2.663,53)
		<u>(17.876,41)</u>	<u>(17.889,40)</u>
<b>Fluxos de Caixa das Actividades de Financiamento (3)</b>		<u>(17.876,41)</u>	<u>(17.889,40)</u>
<b>Variação de caixa e seus equivalentes (1+2+3)</b>		<u>1.675,31</u>	<u>25.416,82</u>
<b>Caixa e seus equivalentes no início do período</b>		<u>33.267,01</u>	<u>7.850,19</u>
<b>Caixa e seus equivalentes no fim do período</b>		<u>34.942,32</u>	<u>33.267,01</u>

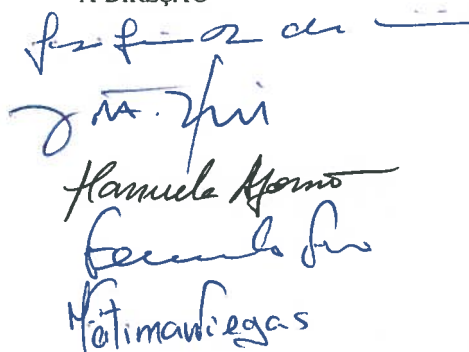
Para ser lido com as notas anexas às demonstrações financeiras

S.Teotónio, 14 de Julho de 2019

A CONTABILISTA CERTIFICADA


  
 Nº 197225403

A DIREÇÃO


  
 Flávia Afonso

**SOC-RECREATIVA S. TEOTONIENSE**

**Demonstração das Alterações nos Fundos Patrimoniais - Período de 2019**

(Valores expressos em euros)

**Fundos Patrimoniais atribuídos aos instituidores da entidade**



	Fundos	Excedentes Técnicos	Reservas	Resultados transitados	Outras variações nos fundos patrimoniais	Resultado líquido do período	Total dos fundos patrimoniais	
<b>Posição no Início do Período 2019</b>	1	1.053,98	-	102.076,45	(87.317,70)	975.156,28	22.729,71	1.013.698,72
Outras alterações reconhecidas nos fundos patrimoniais	2	-	-	22.729,71	(33.957,01)	(22.729,71)	(33.957,01)	(33.957,01)
<b>Resultado Líquido do Período</b>	3	-	-	22.729,71	(33.957,01)	(22.729,71)	(22.729,71)	(33.957,01)
<b>Resultado Integral</b>	4 = 2 + 3	-	-	22.729,71	(33.957,01)	(22.729,71)	(22.729,71)	(33.957,01)
<b>Posição no Fim do Período 2019</b>	6 = 1 + 2 + 3 + 5	1.053,98	-	102.076,45	(64.587,99)	941.199,27	7.081,13	986.822,84

Para ser lido com as notas anexas às demonstrações financeiras

A CONTABILISTA CERTIFICADA

  
FÁTIMA VIANA AFONSO  
C.C.N. 16875

A DIREÇÃO

  
João Pinheiro  
  
Natimawiegas

**SOC-RECREATIVA S. TEOTONIENSE**

**Demonstração das Alterações nos Fundos Patrimoniais - Período de 2018**

(Valores expressos em euros)

**Fundos Patrimoniais atribuídos aos instituidores da entidade**

	Fundos	Excedentes Técnicos	Reservas	Resultados transitados	Outras variações nos fundos patrimoniais	Resultado líquido do período	Total dos fundos patrimoniais	
<b>Posição no Início do Período 2018</b>	1	1.053,98	-	102.076,45	(48.757,73)	1.010.146,85	(38.559,97)	1.025.959,58
Outras alterações reconhecidas nos fundos patrimoniais	2	-	-	(38.559,97)	(34.990,57)	38.559,97	(34.990,57)	(34.990,57)
<b>Resultado Líquido do Período</b>	3	-	-	(38.559,97)	(34.990,57)	38.559,97	(34.990,57)	(34.990,57)
<b>Resultado Integral</b>	4 = 2 + 3	-	-	-	-	22.729,71	22.729,71	22.729,71
<b>Posição no Fim do Período 2018</b>	6 = 1 + 2 + 3 + 5	1.053,98	-	102.076,45	(87.317,70)	975.156,28	22.729,71	1.013.698,72

Para ser lido com as notas anexas às demonstrações financeiras

A CONTA BILISTA CERTIFICADA

FLORÉLIA VIANA ABOUZO  
Cec. N.º 16538

A DIREÇÃO

*Luís F. de S.*  
*J. M. J. M.*  
*Samuel Afonso*  
*Teodoro de S.*  
*Motimani. e. g. s.*

Handwritten signatures and initials on the right margin, including 'P. S.', 'PB', 'M.', 'H.', and 'M.'.

**Sociedade Recreativa S.Teotoniense**  
**Anexo às Demonstrações Financeiras**  
**para o período findo em 31 de Dezembro de 2019**

(Valores expressos em euros)

**1. Nota introdutória**

A Entidade Sociedade Recreativa S.Teotoniense, foi constituída em 07/04/2004, tem a sua sede na Rua do Calvário. Nº 8 em S.Teotónio. A Entidade tem como atividade principal as atividades de cuidados para crianças, sem alojamento.

**2. Referencial contabilístico de preparação das demonstrações financeiras**

a) Referencial Contabilístico

Em 2019 as demonstrações financeiras da Sociedade Recreativa S.Teotoniense foram preparadas de acordo com o referencial do regime da normalização contabilística para as entidades do sector não lucrativo (ESNL), aprovado pelo Decreto –Lei nº 98/2015, que faz parte integrante do Sistema de Normalização Contabilística, as Normas Contabilísticas de Relato Financeiro (NCRF), adaptadas pela Comissão de Normalização Contabilística (CNC) e com a revisão da portaria 220/2015 de 24 de Julho. O SNC é regulado pelos seguintes diplomas:

- Aviso nº 8254/2015 de 29 de Julho (Estrutura Conceptual);
- Portaria nº 218/2015, de 23 de Julho (Código de Contas);
- Aviso nº 8259/2015, de 29 de Julho (Normas Contabilísticas para Entidades do Setor Não Lucrativo);
- Aviso nº 8258/2015, de 29 de Julho (Normas Interpretativas).

b) Pressuposto da continuidade

As demonstrações financeiras anexas foram preparadas no pressuposto da continuidade das operações, a partir dos livros e registos contabilísticos da Empresa, mantidos de acordo com os princípios contabilísticos geralmente aceites em Portugal.

c) Regime do acréscimo

A Entidade regista os seus rendimentos e gastos de acordo com o regime do acréscimo, pelo qual os rendimentos e ganhos são reconhecidos à medida que são gerados, independentemente do momento em que são recebidos ou pagos. As diferenças entre os montantes recebidos e pagos e os correspondentes rendimentos e gastos são registados nas rubricas de “Devedores e credores por acréscimos e diferimentos” (Nota 11).

d) Classificação dos ativos e passivos não correntes

Os ativos realizáveis e os passivos exigíveis a mais de um ano a contar da data da demonstração da posição financeira são classificados, respetivamente, como ativos e passivos não correntes. Adicionalmente, pela sua natureza, os ‘Impostos diferidos’ e as ‘Provisões’ são classificados como ativos e passivos não correntes.

e) Passivos financeiros

Os passivos financeiros são classificados de acordo com a substância contratual independentemente da forma legal que assumam.

f) Eventos subsequentes

Os eventos após a data do balanço que proporcionem informação adicional sobre condições que existiam nessa data são refletidos nas demonstrações financeiras.

Caso existam eventos materialmente relevantes após a data do balanço, são divulgados no anexo às demonstrações financeiras.

g) Derrogação das disposições do ESNCL

Não existiram, no decorrer do período a que respeitam estas demonstrações financeiras, quaisquer casos excecionais que implicassem a derrogação de qualquer disposição prevista pelo ESNCL.

*[Handwritten signatures and initials in the right margin]*

### 3. Principais políticas contabilísticas

As principais políticas de contabilidade aplicadas na elaboração das demonstrações financeiras são as que abaixo se descrevem. Estas políticas foram consistentemente aplicadas a todos os períodos apresentados, salvo indicação em contrário.

#### 3.1. Moeda funcional e de apresentação

As demonstrações financeiras da Sociedade Recreativa S.Teotoniense são apresentadas em euros. O euro é a moeda funcional e de apresentação.

As transações em moeda estrangeira são transpostas para a moeda funcional utilizando as taxas de câmbio prevalecentes à data da transação.

Os ganhos ou perdas cambiais resultantes dos pagamentos/recebimentos das transações bem como da conversão de taxa de câmbio à data de balanço dos ativos e passivos monetários, denominados em moeda estrangeira são, reconhecidos na demonstração dos resultados na rubrica “Gastos de financiamento”, se relacionados com empréstimos ou em “Outros gastos ou perdas operacionais”, para todos os outros saldos/transações.

#### 3.2. Ativos fixos tangíveis

Os ativos fixos tangíveis encontram-se registados ao custo de aquisição, deduzido das depreciações e das perdas por imparidade acumuladas.

As depreciações são calculadas, após o início de utilização dos bens, pelo método de linha reta em conformidade com o período de vida útil estimado para cada grupo de bens.

As taxas de depreciação utilizadas correspondem aos seguintes períodos de vida útil estimada:

	Anos de vida útil
Edifícios e outras construções	20-50
Equipamento básico	5-8
Equipamento de transporte	5
Equipamento administrativo	6-8
Equipamento informático	3-5
Outros activos	4-8

As despesas com reparação e manutenção destes ativos são consideradas como gasto no período em que ocorrem.

Os ativos fixos tangíveis em curso representam bens ainda em fase de construção/promoção, encontrando-se registados ao custo de aquisição deduzido de eventuais perdas por imparidade.

Estes bens são depreciados a partir do momento em que os ativos subjacentes estejam concluídos ou em estado de uso.

As mais ou menos valias resultantes da venda ou abate de ativos fixos tangíveis são determinadas pela diferença entre o preço de venda e o valor líquido contabilístico na data de alienação/abate, sendo registadas na demonstração dos resultados nas rubricas “Outros rendimentos operacionais” ou “Outros gastos operacionais”, consoante se trate de mais ou menos valias.

#### 3.3. Ativos intangíveis

Os ativos intangíveis encontram-se registados ao custo de aquisição, deduzido das amortizações e das perdas por imparidade acumuladas. Estes ativos só são reconhecidos se for provável que deles advenham benefícios económicos futuros para a Entidade.

As amortizações são calculadas, após o início de utilização, pelo método de linha reta em conformidade com o período de vida útil estimado, o qual corresponde genericamente a cinco anos.

*[Handwritten signatures and initials in the right margin]*

#### 3.4. Imposto sobre o rendimento

A Entidade encontra-se isenta do Imposto sobre o Rendimento das Pessoas Coletivas (IRC), por força do artº 10. do CIRC, sendo que não está isenta de imposto no que toca a atividades secundárias comerciais de acordo com o nº 5 do artigo nº 87 do CIRC, na qual está sujeita a tributação de 21%.de IRC, não tendo apurado imposto a pagar, uma vez que a atividade secundária deu prejuízo.

#### 3.5. Inventários

As mercadorias, matérias-primas subsidiárias e de consumo encontram-se valorizadas ao custo de aquisição, o qual é inferior ao custo de mercado, utilizando-se o custo médio ponderado como método de custeio. É registada uma imparidade para depreciação de inventários nos casos em que o valor destes bens é inferior ao menor do custo médio de aquisição ou de realização.

#### 3.6. Cientes e outros valores a receber

As contas de “Clientes” e “Outros valores a receber” não têm implícitos juros e são registadas pelo seu valor nominal diminuído de eventuais perdas de imparidade, reconhecidas nas rubricas ‘Perdas de imparidade acumuladas’, para que as mesmas reflitam o seu valor realizável líquido.

#### 3.7. Caixa e equivalentes de caixa

Esta rubrica inclui caixa, depósitos à ordem em bancos e outros investimentos de curto prazo de alta liquidez com maturidades até três meses. Os descobertos bancários são incluídos na rubrica “Financiamentos obtidos”, expresso no “passivo corrente”.

#### 3.8. Fornecedores e outras contas a pagar

As contas a pagar a fornecedores e outros credores, que não vencem juros, são registadas pelo seu valor nominal.

#### 3.9. Financiamentos bancários

Os empréstimos são registados no passivo pelo valor nominal recebido líquido de comissões com a emissão desses empréstimos. Os encargos financeiros apurados de acordo com a taxa de juro efetiva são registados na demonstração dos resultados de acordo com o regime do acréscimo.

Os empréstimos são classificados como passivos correntes, a não ser que a Entidade tenha o direito incondicional para diferir a liquidação do passivo por mais de 12 meses após a data de relato.

#### 3.10. Locações

Os contratos de locação são classificados ou como (i) locações financeiras se através deles forem transferidos substancialmente todos os riscos e vantagens inerentes à posse do ativo sob locação ou como (ii) locações operacionais se através deles não forem transferidos substancialmente todos os riscos e vantagens inerentes à posse do ativo sob locação.

A classificação das locações, em financeiras ou operacionais, é feita em função da substância económica e não da forma do contrato.

Os ativos tangíveis adquiridos mediante contratos de locação financeira, bem como as correspondentes responsabilidades, são contabilizados pelo método financeiro, reconhecendo o ativo fixo tangível, as depreciações acumuladas correspondentes, conforme definido nas políticas 3.2. e 3.3. acima, e as dívidas pendentes de liquidação, de acordo com o plano financeiro contratual. Adicionalmente, os juros incluídos no valor das rendas e as depreciações do ativo fixo tangível são reconhecidos como gasto na demonstração dos resultados do período a que respeitam.

Nas locações consideradas como operacionais, as rendas devidas são reconhecidas como gasto na demonstração dos resultados numa base linear durante o período do contrato de locação.

#### 3.11. Rédito e regime do acréscimo

O rédito compreende o justo valor da contraprestação recebida ou a receber pela prestação de serviços decorrentes da atividade normal da Entidade. O rédito é reconhecido líquido de abatimentos e descontos.

A Entidade reconhece rédito quando este pode ser razoavelmente mensurável, seja provável que a Entidade obtenha benefícios económicos futuros, e os critérios específicos descritos a seguir se encontrem cumpridos. O montante do rédito não é considerado como razoavelmente mensurável até que todas as contingências relativas a uma venda estejam substancialmente resolvidas. A Entidade baseia as suas estimativas em resultados históricos, considerando o tipo de cliente, a natureza da transação e a especificidade de cada acordo.

Os rendimentos são reconhecidos na data da prestação dos serviços.

*[Handwritten signatures and initials on the right margin]*

Os juros recebidos são reconhecidos atendendo ao regime do acréscimo, tendo em consideração o montante em dívida e a taxa efetiva durante o período até à maturidade.

3.12. Subsídios

Os subsídios do governo são reconhecidos ao seu justo valor, quando existe uma garantia suficiente de que o subsídio venha a ser recebido e de que a Empresa cumpre com todas as condições para o receber.

Os subsídios atribuídos a fundo perdido para o financiamento de investimentos estão registados em balanço na rubrica “Outras variações nos fundos patrimoniais” e são reconhecidos na demonstração dos resultados de cada período, proporcionalmente às depreciações dos ativos subsidiados.

Os subsídios à exploração destinam-se à cobertura de gastos, incorridos e registados, sendo os mesmos reconhecidos em resultados à medida que os gastos são incorridos, independentemente do momento de recebimento do subsídio.

4. **Ativos fixos tangíveis**

O movimento ocorrido nos ativos fixos tangíveis e respetivas depreciações, nos períodos de 2019 e de 2018 foi o seguinte:

31 de Dezembro de 2019			
	Saldo em 01-Jan-19	Aquisições / Dotações	Saldo em 31-Dez-19
<b>Custo:</b>			
Edifícios e outras construções	1.351.973,45	-	1.351.973,45
Equipamento básico	109.415,93	1.385,86	110.801,79
Equipamento de transporte	38.933,53	14.203,42	53.136,95
Equipamento administrativo	68.012,43	-	68.012,43
Outros ativos fixos tangíveis	32.975,63	471,96	33.447,59
	<u>1.601.310,97</u>	<u>16.061,24</u>	<u>1.617.372,21</u>
<b>Depreciações acumuladas</b>			
Edifícios e outras construções	237.258,31	39.192,87	276.451,18
Equipamento básico	92.782,84	4.552,72	97.335,56
Equipamento de transporte	31.983,91	8.619,96	40.603,87
Equipamento administrativo	54.780,08	4.876,07	59.656,15
Outros ativos fixos tangíveis	29.673,97	897,53	30.571,50
	<u>446.479,11</u>	<u>58.139,15</u>	<u>504.618,26</u>
Ativo Líquido Tangível	<u>1.154.831,86</u>	<u>(42.077,91)</u>	<u>1.112.753,95</u>

31 de Dezembro de 2018			
	Saldo em 01-Jan-18	Aquisições / Dotações	Saldo em 31-Dez-18
<b>Custo:</b>			
Edifícios e outras construções	1.351.973,45	-	1.351.973,45
Equipamento básico	108.338,78	1.077,15	109.415,93
Equipamento de transporte	38.933,53	-	38.933,53
Equipamento administrativo	68.012,43	-	68.012,43
Outros ativos fixos tangíveis	32.975,63	-	32.975,63
	<u>1.600.233,82</u>	<u>1.077,15</u>	<u>1.601.310,97</u>
<b>Depreciações acumuladas</b>			
Edifícios e outras construções	198.065,44	39.192,87	237.258,31
Equipamento básico	88.783,96	3.998,88	92.782,84
Equipamento de transporte	26.027,09	5.956,82	31.983,91
Equipamento administrativo	46.708,67	8.071,41	54.780,08
Outros ativos fixos tangíveis	28.032,87	1.641,10	29.673,97
	<u>387.618,03</u>	<u>58.861,08</u>	<u>446.479,11</u>
Ativo Líquido Tangível	<u>1.212.615,79</u>	<u>(57.783,93)</u>	<u>1.154.831,86</u>

*Handwritten signatures and initials:*  
F. B. S.  
A. B.  
M.  
A. B.  
M.

**5. Outros créditos ativos não correntes**

Em 31 de Dezembro de 2019 e de 2018, esta rubrica tinha a seguinte composição:

	<u>31-Dez-19</u>	<u>31-Dez-18</u>
	<u>Não corrente</u>	<u>Não corrente</u>
Fundo de Compensação do Trabalho	1.438,35	1.629,01
Fundo de Reestruturação do Setor Solidário	191,92	191,92
	<u>1.630,27</u>	<u>1.820,93</u>

**6. Inventários**

Em 31 de Dezembro de 2019 e de 2018 a rubrica “Inventários” apresentava a seguinte composição:

	<u>31-Dez-19</u>	<u>31-Dez-18</u>
Mercadorias	705,20	635,84
Materias primas subsidiárias e de consumo	1.245,45	1.417,39
	<u>1.950,65</u>	<u>2.053,23</u>

**7. Créditos a receber**

Em 31 de Dezembro de 2019 e de 2018 a rubrica “Clientes” apresentava a seguinte composição:

	<u>31-Dez-19</u>	<u>31-Dez-18</u>
	<u>Corrente</u>	<u>Corrente</u>
<b>Clientes</b>		
Clientes conta corrente	6.658,04	2.076,60
Clientes de cobrança duvidosa	1.675,40	-
	<u>8.333,44</u>	<u>2.076,60</u>
Perdas por imparidade acumuladas	(1.511,60)	-
	<u>6.821,84</u>	<u>2.076,60</u>

**8. Estado e outros entes públicos**

Nos períodos findos 2019 e 2018 a rubrica “Estado e outros entes públicos” no ativo e no passivo, apresentava os seguintes saldos:

	<u>31-Dez-19</u>	<u>31-Dez-18</u>
<b>Activo</b>		
Imposto sobre o valor acrescentado (IVA)	1.606,22	548,06
	<u>1.606,22</u>	<u>548,06</u>
<b>Passivo</b>		
Imposto sobre o valor acrescentado (IVA)	5.124,66	4.055,07
Imposto sobre o rend. das pessoas singulares (IRS)	1.125,83	855,00
Segurança Social	7.013,38	6.061,00
	<u>13.263,87</u>	<u>10.971,07</u>

PPB  
PP  
Mm.  
Hw.

**9. Fundadores**

Em 31 de Dezembro de 2019 e de 2018 a rubrica “Fundadores” apresentava os seguintes saldos:

	<u>31-Dez-19</u>	<u>31-Dez-18</u>
	<u>Corrente</u>	<u>Corrente</u>
<b>Ativo</b>		
Fundadores	3.049,40	3.049,40
	<u>3.049,40</u>	<u>3.049,40</u>

**10. Diferimentos**

Em 31 de Dezembro de 2019 e de 2018 os saldos da rubrica “Diferimentos” do ativo e passivo foram como segue:

	<u>31-Dez-19</u>	<u>31-Dez-18</u>
<b>Diferimentos ( Ativo)</b>		
Seguros pagos antecipadamente	2.140,50	1.941,35
Outros gastos a reconhecer	1.826,96	2.198,64
	<u>3.967,46</u>	<u>4.139,99</u>
<b>Diferimentos ( Passivo)</b>		
Rendimentos a reconhecer	10.311,60	7.009,00
	<u>10.311,60</u>	<u>7.009,00</u>

**11. Outras ativos correntes**

Em 31 de Dezembro de 2019 e de 2018, a rubrica “Outros ativos correntes” tinha a seguinte composição:

	<u>31-Dez-19</u>	<u>31-Dez-18</u>
	<u>Corrente</u>	<u>Corrente</u>
Município	-	2.185,79
Outros	8.965,68	12.236,42
	<u>8.965,68</u>	<u>14.422,21</u>

**12. Caixa e depósitos bancários**

Em 31 de Dezembro de 2019 e de 2018, os saldos desta rubrica apresentavam-se como segue:

	<u>31-Dez-19</u>	<u>31-Dez-18</u>
Caixa	387,99	542,23
Depósitos à ordem	34.554,33	32.724,78
	<u>34.942,32</u>	<u>33.267,01</u>

*[Handwritten signatures and initials]*

**13. Resultados transitados**

Por decisão da Assembleia Geral, realizada em 27 de Março de 2019, foram aprovadas as contas do período findo em 31 de Dezembro de 2018 e foi decidido que o resultado líquido referente a esse período fosse integralmente transferido para a rubrica Resultados Transitados.

**14. Outras variações nos fundos patrimoniais**

Em 31 de Dezembro de 2019 e de 2018 os saldos desta rubrica apresentavam-se como segue:

	<u>31-Dez-19</u>	<u>31-Dez-18</u>
Subsídios	941.199,27	975.156,28
	<u>941.199,27</u>	<u>975.156,28</u>

**15. Financiamentos obtidos**

Em 31 de Dezembro de 2019 e de 2018 os saldos desta rubrica apresentavam-se como segue:

	<u>31-Dez-19</u>		<u>31-Dez-18</u>	
	<u>Não corrente</u>	<u>Corrente</u>	<u>Não corrente</u>	<u>Corrente</u>
Empréstimos bancários	80.744,16	15.816,60	96.727,33	15.407,40
	<u>80.744,16</u>	<u>15.816,60</u>	<u>96.727,33</u>	<u>15.407,40</u>

Os empréstimos bancários não correntes são reembolsáveis de acordo com os seguintes prazos de reembolso:

<u>Prazos de reembolso</u>	<u>31-Dez-19</u>	<u>31-Dez-18</u>
1 a 2 anos	15.816,60	15.407,40
2 a 3 anos	15.816,60	15.407,40
3 a 4 anos	15.816,60	15.407,40
4 a 5 anos	15.816,60	15.407,40
Mais de 5 anos	33.294,36	50.505,13
	<u>96.560,76</u>	<u>112.134,73</u>

**16. Fornecedores**

Em 31 de Dezembro de 2019 e de 2018 a rubrica "Fornecedores" tinha a seguinte composição:

	<u>31-Dez-19</u>	<u>31-Dez-18</u>
Fornecedores conta corrente	14.752,04	29.991,62
	<u>14.752,04</u>	<u>29.991,62</u>

*Handwritten signature and initials.*

**17. Outros passivos correntes**

Em 31 de Dezembro de 2019 e de 2018 a rubrica “Outros passivos correntes” não corrente e corrente tinha a seguinte composição:

*Handwritten signature and initials.*

	<u>31-Dez-19</u>	<u>31-Dez-18</u>
	<u>Corrente</u>	<u>Corrente</u>
Pessoal	243,37	150,55
Remunerações a liquidar	47.234,70	38.549,10
Outros passivos correntes	6.498,61	3.704,50
	<u>53.976,68</u>	<u>42.404,15</u>

**18. Vendas e prestações de serviços**

As prestações de serviços nos períodos de 2019 e de 2018 foram como segue:

	<u>31-Dez-19</u>	<u>31-Dez-18</u>
	<u>Mercado Interno</u>	<u>Mercado Interno</u>
Prestação de serviços	254.433,05	275.593,36
	<u>254.433,05</u>	<u>275.593,36</u>

**19. Subsídios à exploração**

Nos períodos de 2019 e de 2018 a entidade reconheceu rendimentos decorrentes dos seguintes subsídios:

	<u>31-Dez-19</u>	<u>31-Dez-18</u>
Centro Regional Segurança Social	221.166,84	214.452,61
Município Odemira	32.066,93	14.619,12
IEFP	-	1.579,95
Freguesias	-	2.600,00
Calouste Gulbenkian	4.506,40	-
	<u>257.740,17</u>	<u>233.251,68</u>

**20. Custo das vendas**

O custo das vendas nos períodos findos em 31 de Dezembro de 2019 e de 2018, é detalhado como segue:

	<u>31-Dez-19</u>			<u>31-Dez-18</u>		
	<u>Mercadorias</u>	<u>Matérias-primas, subsidiárias e de consumo</u>	<u>Total</u>	<u>Mercadorias</u>	<u>Matérias-primas, subsidiárias e de consumo</u>	<u>Total</u>
Saldo inicial em 1 de Janeiro	635,84	1.417,39	2.053,23	1.448,62	2.606,21	4.054,83
Regularizações	-	155,82	155,82	-	-	-
Compras	2.522,25	48.522,65	51.044,90	348,00	54.437,49	54.785,49
Custo de vendas	2.452,89	48.850,41	51.303,30	1.160,78	55.626,31	56.787,09
Saldo final em 31 de Dezembro	<u>705,20</u>	<u>1.245,45</u>	<u>1.950,65</u>	<u>635,84</u>	<u>1.417,39</u>	<u>2.053,23</u>

*Fls. 50*  
*fh*

**21. Fornecimentos e serviços externos**

A repartição dos fornecimentos e serviços externos nos períodos findos em 31 de Dezembro de 2019 e de 2018, foi a seguinte:

	<u>31-Dez-19</u>	<u>31-Dez-18</u>
Serviços especializados	29.824,38	32.506,68
Materiais	6.248,75	8.419,57
Energia e fluídos	19.343,97	21.169,81
Deslocações, estadas e transportes	59,07	408,52
Serviços diversos	17.505,94	18.028,05
	<u><b>72.982,11</b></u>	<u><b>80.532,63</b></u>

*M.*  
*fh*  
*fh*  
*fh*

**22. Gastos com o pessoal**

A repartição dos gastos com o pessoal nos períodos findos em 31 de Dezembro de 2019 e de 2018, foi a seguinte:

	<u>31-Dez-19</u>	<u>31-Dez-18</u>
Remunerações dos órgãos sociais	12.925,23	11.800,00
Remunerações do pessoal	281.289,24	275.540,24
Encargos sobre remunerações	59.073,02	54.023,37
Seguros	2.045,55	2.146,56
Outros gastos com pessoal	6.391,61	1.822,24
	<u><b>361.724,65</b></u>	<u><b>345.332,41</b></u>

O número médio de empregados da entidade no período de 2019 foi **28** e em 2018 foi **31**.

**23. Outros rendimentos**

Os outros rendimentos, nos períodos findos em 31 de Dezembro de 2019 e de 2018, foram como segue:

	<u>31-Dez-19</u>	<u>31-Dez-18</u>
Rendimentos suplementares	1.898,00	1.736,00
Descontos pronto pagamento	-	1,32
Imputação de subsídios	33.957,01	34.990,57
Donativos	5.572,37	21.425,39
Ganhos em inventários	8,40	-
Outros rendimentos	3.093,29	1.318,94
	<u><b>44.529,07</b></u>	<u><b>59.472,22</b></u>

**24. Outros gastos**

Os outros gastos, nos períodos findos em 31 de Dezembro de 2019 e de 2018, foram como segue:

	<u>31-Dez-19</u>	<u>31-Dez-18</u>
Impostos	122,28	206,60
Outros gastos	1.535,71	1.204,21
	<u><u>1.657,99</u></u>	<u><u>1.410,81</u></u>

**25. Gastos/reversões de depreciação e de amortização**

Nos períodos findos em 31 de Dezembro de 2019 e de 2018, os gastos com depreciações e amortizações apresentavam-se como segue:

	<u>31-Dez-19</u>	<u>31-Dez-18</u>
	<u>Gastos</u>	<u>Gastos</u>
Ativos fixos tangíveis	58.139,15	58.861,08
	<u><u>58.139,15</u></u>	<u><u>58.861,08</u></u>

**26. Resultados financeiros**

Os resultados financeiros, nos períodos de 2019 e de 2018, tinham a seguinte composição:

	<u>31-Dez-19</u>	<u>31-Dez-18</u>
<b>Juros e gastos similares suportados</b>		
Outros gastos de financiamento	2.302,36	2.663,53
	<u><u>2.302,36</u></u>	<u><u>2.663,53</u></u>
<b>Resultados financeiros</b>	<u><u>(2.302,36)</u></u>	<u><u>(2.663,53)</u></u>

**27. Informações exigidas por diplomas legais**

A Direção informa que a Entidade não apresenta dívidas ao Estado em situação de mora, nos termos do Decreto-Lei 534/80, de 7 de Novembro.

Dando cumprimento ao estipulado no Decreto nº 411/91, de 17 de Outubro, a Direção informa que a situação da Entidade perante a Segurança Social se encontra regularizada, dentro dos prazos legalmente estipulados.

S.Teotónio, 14 de Julho de 2020

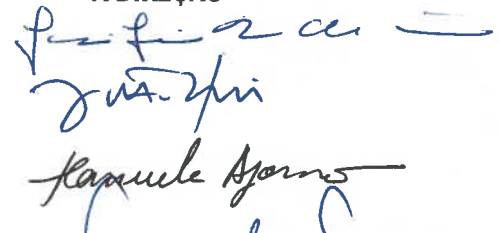
A CONTABILISTA CERTIFICADA

NI 197225403  
6326



A DIREÇÃO

*Prof. Dr. J. J. J. J.*  
*Rapuelle Aguiar*



**DEMONSTRAÇÃO POR CENTROS CUSTOS**

Ano: dezembro 19

Código das Contas	RENDIMENTOS E GASTOS	VALORES	VALORES	VALORES
		SEDE (em euros)	CRECHE (em euros)	BAR (em euros)
		01	09	010
72	Prestações	18.547,45	233.640,89	2.244,71
721	Matriculas e mensalidades	0,00	111.283,00	0,00
722/9	Outros	18.547,45	122.357,89	2.244,71
722	Quotizações e Joias	594,00	0,00	0,00
724	Rendimentos Patrocinadores	14.963,62	120.027,83	2.244,71
725	Outros Serviços	2.989,83	2.330,06	0,00
75	Subsidios,doações e legados à expl.	10.982,40	246.757,77	0,00
751	Subs.do estado e outros			
7511	Centro Reg. de Seg.Social	0,00	221.166,84	0,00
7512/8	Outros	10.982,40	25.590,93	0,00
61	Custo merc.vendidas e mat. consumidas	183,68	49.506,33	1.613,29
611	Mercadorias	183,68	655,92	1.613,29
612	Gêneros alimentares	0,00	48.850,41	0,00
62	Fornec. e serviços externos	18.437,53	53.338,26	1.206,32
6221	Trabalhos Especializados	10.272,73	7.423,05	0,00
6222	Publicidade e Propaganda	800,00	788,43	0,00
6224	Honorários	2.040,00	950,00	0,00
6226	Conservação e Reparação	723,43	5.499,12	0,00
6227	Serviços Bancários	113,25	1.214,37	0,00
6231	Ferramentas e Utensilios	95,31	2.095,46	41,29
6232	Livros e Docum.Tecnica	0,00	0,00	0,00
6233	Material de escritório	125,22	2.065,68	0,00
6234	Artigos para oferta	0,00	0,00	0,00
6238	Outros	17,99	1.807,80	0,00
6241	Eletricidade	2.080,43	11.081,97	818,65
6242	Combustiveis	65,52	2.048,96	0,00
6243	Água	228,67	734,18	148,61
6248	Outros	59,15	2.077,83	0,00
6251	Deslocações e Estadas	0,00	59,07	0,00
6261	Rendas e Alugueres	205,92	3.020,64	0,00
6262	Comunicação	390,19	1.892,54	197,77
6263	Seguros	794,95	3.252,44	0,00
6265	Contencioso e Notariado	0,00	0,00	0,00
6266	Despesas de Representação	0,00	0,00	0,00
6267	Limpeza,Higiene,Conforto	396,94	7.198,61	0,00
6268	Outros Serviços	27,83	128,11	0,00
63	Gastos com o pessoal	43.384,30	317.380,65	959,70
6311	Vencimentos Mensais	6.925,23	6.000,00	0,00
6321	Remunerações certas	21.496,34	194.407,78	659,35
6322	Remunerações adicionais	9.015,13	55.587,91	122,73
635	Encargos s/ remunerações	5.892,05	53.003,35	177,62
636	Seguros	4,89	2.040,66	0,00
634	Indemnizações	0,00	0,00	0,00
638	Formação profissional	50,66	6.340,95	0,00
65	Perdas por imparidade			
6511	Em dívidas a receber- Clientes	0,00	1.511,60	
78	O. Rendimentos	17.562,43	26.892,05	74,16
781	Rend. suplementares	0,00	1.898,00	0,00
782	Descontos de pronto pag.Obtidos	0,00	0,00	0,00
7848	Outros ganhos	0,00	8,40	0,00
7881	Correcções relativas	70,42	1.126,02	74,16
7883	Imputação Subs.Investim.	17.450,47	16.506,54	0,00
7885	Restituição de Impostos	0,00	1.821,44	0,00
78884	Donativos	41,54	5.530,83	0,00
78885	Arredondamentos	0,00	0,82	0,00
68	Outros gastos e perdas	639,82	1.018,09	0,00
681	Impostos	0,00	122,28	0,00
688	Outros	639,82	895,81	0,00
	Resultado antes de deprec.gastos de financ. e imp	-15.553,05	84.535,78	-1.460,44
64	Gastos/reversões de depreciação e de amc	32.297,29	25.552,13	289,73
	Resultado operacional	-47.850,34	58.983,65	-1.750,17
79	Juros e gastos similares obtidos	0,00	0,43	0,00
69	Juros e gastos similares suportados	0,00	2.302,44	0,00
	Resultado previsional antes de impostos	-47.850,34	56.681,64	-1.750,17

Handwritten signatures and initials on the right margin, including a large signature at the top and several smaller ones below.

## DEMONSTRAÇÃO DE RESULTADOS

Ano: dezembro 19

Código das Contas	RENDIMENTOS E GASTOS	VALORES
		2019 (em euros)
72	Prestações	254.433,05 ✓
721	Matrículas e mensalidades	111.283,00
722/9	Outras	143.150,05
75	Subsídios,doações e legados à exploração	257.740,17 ✓
751	Subsidio do estado e outros entes publicos	
7511	Centro Regional de Seg.Social	221.166,84
7512	Autarquias	36.573,33
61	Custo mercadorias vendidas e matérias consumidas	51.303,30 ✓
611	Mercadorias	2.452,89
612	Géneros alimentares	48.850,41
62	Fornecimentos e serviços externos	72.982,11 ✓
6221	Trabalhos Especializados	17.695,78
6222	Publicidade e Propaganda	1.588,43
6224	Honorários	2.990,00
6226	Conservação e Reparação	6.222,55
6227	Serviços Bancários	1.327,62
6231	Ferramentas e Utensílios	2.232,06
6232	Livros e Docum.Tecnica	0,00
6233	Material de escritório	2.190,90
6234	Artigos para Oferta	0,00
6238	Outros	1.825,79
6241	Electricidade	13.981,05
6242	Combustíveis	2.114,48
6243	Água	1.111,46
6248	Outros	2.136,98
6251	Deslocações e Estadas	59,07
6261	Rendas e Alugueres	3.226,56
6262	Comunicação	2.480,50
6263	Seguros	4.047,39
6265	Contencioso e Notariado	0,00
6266	Despesas de Representação	0,00
6267	Limpeza,Higiene,Conforto	7.595,55
6268	Outros serviços	155,94
63	Gastos com o pessoal	361.724,65 ✓
6311	Vencimentos mensais	12.925,23
6321	Remunerações certas	216.563,47
6322	Remunerações adicionais	64.725,77
634	Indemnizações	0,00
635	Encargos sobre remunerações	59.073,02
636	Seguros	2.045,55
638	Formação profissional	6.391,61
65	Perdas por imparidade	1.511,60
6511	Em dívidas a receber- Clientes	1.511,60
78	Outros rendimentos e ganhos	44.528,64 ✓
781	Rendimentos suplementares	1.898,00
782	Desconos de pronto pag. Obtidos	0,00
7848	Outros ganhos	8,40
7881	Correcções relativas a periodos ant.	1.270,60
7883	Imputação Subsídios Investimento	33.957,01
7885	Imputação Subsídios Investimento	1.821,44
78884	Restituição de Impostos	5.572,37
78885	Outros	0,82
68	Outros gastos e perdas	1.657,91 ✓
681	Impostos	122,28
688	Outros	1.535,63
	<b>Resultado antes de deprec.gastos de financ. e impostos</b>	<b>67.522,29</b>
64	Gastos/reversões de depreciação e de amortização	58.139,15 ✓
	<b>Resultado operacional(antes gastos de financ.e impostos)</b>	<b>9.383,14</b>
79	Juros e gastos similares obtidos	0,43 ✓
69	Juros e gastos similares suportados	2.302,44 ✓
	<b>Resultado previsional antes de impostos</b>	<b>7.081,13</b>

