



Relatório Anual de Actividades e Contas

Período 2020

MENSAGEM DA DIRECÇÃO

Foi repentina a notícia, aliás como para todo o país, de que teríamos que suspender a actividade da creche, a partir de 15 de Março.. Assim o fizemos.

Entretanto chegou a incerteza do enquadramento para as funcionárias, sem outra resposta social onde pudessem ser afectas e sem crianças, as pessoas ficaram esvaziadas de funções. Resolvemos então que iriam todas para casa, pois não nos fazia sentido ficarem no seu local de trabalho, ainda mais numa altura em que se pedia para estarmos confinados.

Chegámos ao início de Abril e não tínhamos informação relativamente ao enquadramento para toda esta situação: não sabíamos se podíamos pedir a suspensão dos contratos de trabalho e simultaneamente manter os acordos de cooperação estabelecidos com o Instituto de Segurança Social, nem como deveríamos proceder com as comparticipações familiares: isentar, cobrar parcialmente ou cobrar na totalidade. Finalmente chegou, a Portaria 85-A/2020 de 3 de Abril que regulamentou todas estas questões. Importa referir que se as IPSS's tivessem que optar pela suspensão dos contratos de trabalho ou pelos acordos de cooperação teria sido o nosso fim. No nosso caso que optamos pela suspensão dos contratos de trabalho, para além de conseguirmos cumprir todos os compromissos financeiros, permitiu ainda que em Abril as famílias pagassem 25% da comparticipação familiar e em Maio ficassem isentas de pagamento, tendo em conta que o mês de Março foi pago na totalidade e as crianças apenas frequentaram até ao dia 13.

Os desafios foram muitos mas o principal foi ter de novo a confiança das famílias nesta nova realidade e isso reflectiu-se nas frequências durante o ano de 2020.

NOTA INTRODUTÓRIA

O presente documento apresenta o Relatório de Gestão, pretendendo dar a conhecer as actividades desenvolvidas durante o ano de 2020 pela Sociedade Recreativa S. Teotoniense, IPSS.

Relativamente à actividade da Valência Creche, à data da realização deste relatório, encontram-se a frequentar 70 crianças. Consideramos este número bastante positivo, uma vez que iniciamos o ano lectivo 19/20 com 55 crianças, em Dezembro de 2020 tínhamos 56 crianças a frequentar e estamos a atravessar momentos de incerteza, onde frequentemente estamos com salas encerradas, devido a casos de COVID-19, e desde Março de 2020 já tivemos a creche encerrada duas vezes.

Através deste relatório pretendemos descrever as actividades desenvolvidas, com todos os constrangimentos a que a situação obrigou, ao longo do ano de 2020 nos seguintes pontos: actividades do Edifício Sede e Valência Creche, Recursos Humanos, Frequências e Proposta de Aplicação de Resultados.

A Sociedade Recreativa S. Teotoniense, IPSS é uma Instituição de Solidariedade Social que tem como elementos estruturantes e orientadores na sua intervenção, os princípios definidos estatutariamente e que são a base de intervenção da Instituição.

A intervenção da SRST assume um conjunto de finalidades que se podem definir do seguinte modo:

- a) Apoio à infância e juventude, incluindo as crianças e jovens em perigo;
- b) Apoio à família;
- c) Organização de eventos culturais e recreativos;

A SRST pode ainda, sem prejuízo dos seus fins principais, desenvolver:

- a) Fomento dos princípios e práticas do associativismo;
- b) Educação e Formação Profissional, mediante a prestação de serviços.

As finalidades definidas pela Instituição desde o ano de 2003, data da alteração dos estatutos para IPSS, são o caminho para a concretização de uma visão de futuro, de uma missão que nos orienta e suportadas num conjunto de valores que se sistematizam da seguinte maneira:

VISÃO

No território de intervenção ser uma Instituição de referência no apoio à infância e juventude e enquanto entidade promotora de educação para a cultura.

MISSÃO

Contribuir para o desenvolvimento do ser humano através da pedagogia e da cultura.

VALORES

Compromisso – com os beneficiários, colaboradores e parceiros

Excelência – nos serviços prestados

Transparência – com os beneficiários, colaboradores e sócios

Responsabilidade – na gestão da instituição nas suas diferentes dimensões

Afectividade – com os beneficiários

Ambição – na melhoria continua

Dinamismo – na procura de novas soluções

ACTIVIDADES DA SOCIEDADE RECREATIVA S. TEOTONIENSE, IPSS

À semelhança do resto das Instituições do país, o Edifício Sede encerrou as suas portas em Março de 2020, suspendendo todas as actividades realizadas, tanto no edifício como na comunidade.

Em Setembro foram retomadas as aulas de dança apenas em dois grupos. O Grupo de Teatro Senior suspendeu totalmente a sua actividade, tendo em conta que os elementos do grupo todos eles eram considerados população de risco e os Grupo de Teatro Cabanita manteve actividade, embora que residual no final do ano.

• Grupo Teatro Cabanita

No último trimestre do ano 2020, o grupo de teatro cabanita envolveu-se na criação de um vídeo comemorativo dos 10 anos do grupo, como forma de compensar a candidatura realizada ao PAACR em 2019, cujo projecto candidatado não se veio a realizar em 2020 devido à pandemia Covid-19.

O vídeo foi lançado na época festiva do natal como forma simbólica de comemoração em seio familiar. O vídeo está disponível no Facebook do Grupo, bem como no youtube denominado como "Neste Natal...Grupo de Teatro Cabanita - 10 anos".

Ainda desta candidatura falta concretizar uma brochura desdobrável sobre a história do grupo.

• Grupo Teatro Sénior

Até meados de Março a actividade do grupo decorreu normalmente com as sessões semanais, com a duração de cerca de 2,5h cada. Estes encontros consistiram em exercícios de expressão dramática com o objectivo de fomentar o auto conhecimento, o conhecimento do grupo e potenciar o equilíbrio psíquico e emocional dos participantes, tendo como finalidade a criação de um produto artístico para apresentação à comunidade.

Em Fevereiro de 2020 foi realizada uma apresentação na Zambujeira do Mar e em Março de 2020 foi realizada uma apresentação no Brejão. As restantes apresentações que estavam previstas não foram realizadas devido ao confinamento imposto pela pandemia da COVID-19.

● Projecto Português Para Todos

Conscientes das dificuldades sentidas pelos trabalhadores, a Maravilha Farms decidiu, no exercício da sua responsabilidade social, promover a formação dos seus trabalhadores, oferecendo-lhe a possibilidade de frequentarem cursos de Língua Portuguesa para estrangeiros de forma a que os trabalhadores possam vir a dominar a língua. Tendo em vista a implementação do Projecto, a Maravilha Farms e a Driscoll's socorreram-se dos Agrupamentos de Escolas de Odemira e de S. Teotónio para a aprovação dos cursos pelo Ministério da Educação. No ano lectivo 19/20 estiveram em funcionamento quatro turmas no Agrupamento de Odemira e dezasseis turmas no Agrupamento de S. Teotónio, que tiveram o seu início no mês de Outubro de 2019. A SRST assumiu a coordenação do Projecto, actuando por conta das Financiadoras no desempenho de todas as acções, materiais necessárias à implementação, desenvolvimento e execução do Projecto, sendo ainda o ponto de contacto entre todos os parceiros e o ponto de contacto externo do Projecto. A Fundação Calouste Glubenkian assumiu a responsabilidade da monitorização do projecto, através do financiamento do trabalho de consultoria, que tem como objectivo avaliar o impacto destes cursos na comunidade.

Em Março de 2020, por força do encerramento das escolas, o Ministério da Educação obrigou ao ensino à distância, sendo que, na inexistência de linhas orientadoras, cada agrupamento adoptou a sua metodologia de comunicação própria com os seus alunos. Situação que, aliada à limitação dos professores em encontrar soluções rápidas e eficazes, acarretou dificuldades dos alunos em terem acesso a materiais e adaptarem-se ao novo modelo de ensino.

A consequência imediata do distanciamento físico dos professores, das dificuldades de comunicação e do acesso aos materiais foi a perda de contacto com a grande maioria dos alunos, assumindo-os como desistentes. Foram, por diversas ocasiões, solicitados aos agrupamentos de escolas elementos como o número total de desistências, ponto de situação face à COVID-19, quantos alunos sem acesso a computador, telemóvel ou internet, etc. Nenhum se mostrou aberto a partilhar informação que pudesse responder a estas questões com rigor e, consequentemente, permitisse a intervenção efetiva pela gestão do Projecto. O Projecto apenas tem a informação relativa aos alunos dos quais recebe as inscrições, a escola não faculta a informação relativa aos alunos dos quais recebe as inscrições, sendo por isso difícil o acesso a estes alunos. Durante o período de confinamento alguns alunos socorreram-se da ajuda do Projecto para a impressão de materiais e para a ligação com a escola.

Em Portugal os níveis A1 e A2, para além de certificarem para as competências básicas na língua portuguesa, a certificação neste nível de competência linguística é um dos requisitos para a obtenção da

autorização de residência permanente. No ano lectivo 2019/2020, num total de 470 alunos a frequentar as aulas nos dois agrupamentos, 32 concluíram o nível A1, 79 concluíram o nível A2 e 1 concluiu o nível B2. Estes resultados foram fortemente influenciados pelas medidas tomadas no âmbito da COVID-19, uma vez que com o início das aulas à distância perderam-se muitos dos alunos.

Em finais de Junho de 2020, por forma às escolas conhecerem o número de potenciais interessados em mais um ciclo PFOL, iniciou-se um novo processo de divulgação junto da comunidade e, em cerca de um mês, reuniu-se um total de aproximadamente 1000 inscrições: 544 recolhidas no âmbito do projeto e as restantes rececionadas diretamente na EB 2/3 de São Teotónio. Para o ano lectivo 2020/2021 o Ministério da Educação aprovou 16 turmas para São Teotónio, com 30 alunos cada, sendo que a direção do Agrupamento de Odemira não se mostrou interessada em abrir turmas PFOL no presente ano lectivo. Até ao mês de Dezembro de 2020, 17 alunos concluíram o nível A1, 16 alunos concluíram o nível A2, 103 alunos concluíram módulos do nível A1 e 29 alunos concluíram módulos do nível A2.

Projecto 'Desafio vegetariano': No âmbito deste projecto mensal, comum às quatro salas de actividades, uma vez por mês é servida a ementa vegetariana a todas as crianças. Este tem como objectivos, a inclusão das crianças com diferentes regimes alimentares, a possibilidade de experimentar alimentos com sabor e textura diferentes dos que as crianças estão habituadas bem como a promoção de um estilo de vida saudável.

Actividades de verão: Considerando que durante o mês de Agosto a creche mantém a sua actividade e para que as crianças interrompam a rotina do ano lectivo, durante este mês foi implementado o Plano de Verão. Este Plano consistiu em: actividades no recinto da FACECO, piscina, culinária e actividades não orientadas, entre outras.

Celebração do Natal: (16 a 20 de Dezembro) À semelhança de anos anteriores o Natal celebrou-se com a realização de diversas actividades durante uma semana, tais como, ida aos ctt enviar a carta ao pai natal, actividade de culinária, distribuição de símbolos de Natal na comunidade, lanche de natal conjunto entre todas as salas e dramatização de uma história, pelas educadoras.

Outras Actividades: Decorrentes do Projecto Pedagógico foram realizadas actividades com vista à concretização dos objectivos específicos de acordo com as competências que se pretendia desenvolver em cada faixa etária

Newsletter: A Newsletter tem uma periodicidade bimensal, é da responsabilidade da Coordenadora Pedagógica e das Educadores de Infância e tem um papel fundamental na divulgação do trabalho desenvolvido na Creche.

• Protocolos

Município de Odemira: Serviço de Refeições Escolares às Escolas - Este é um protocolo que a Sociedade Recreativa S. Teotoniense, IPSS iniciou em Setembro de 2011. Com a abertura do Centro Escolar de S. Teotónio em Setembro, a EB1 do Brejão foi extinta deixando por isso de fornecermos esta escola. A partir de Setembro passamos a fornecer refeições a 5 Jardins de Infância (S. Teotónio, Brejão, Zambujeira do Mar, Cavaleiro e Almogrove) e 2 Escolas Básicas do 1º Ciclo (Zambujeira do Mar e Longueira).

ACTIVIDADES DA VALÊNCIA CRECHE

A pandemia influenciou fortemente a actividade da creche ao longo do ano de 2020. A par do confinamento que ocorreu entre 15 de Março e 15 de Maio, a retoma das actividades lectivas foi condicionada pelo plano de contingência em vigor, que limitou a livre circulação entre os espaços da creche e no exterior, assim como a interacção entre os grupos de crianças e equipa educativa. Desta forma, foi necessário reestruturar e, em alguns casos cancelar, as actividades conjuntas previstas, substituindo-as por actividades com menor grau de interacção e risco de propagação do vírus. As novas medidas implementadas impedem que crianças de grupos diferentes estejam em contacto e a restrição da circulação das famílias no interior do edifício, obrigou à adaptação dos horários das funcionárias, fazendo com que todas as salas realizassem acolhimento e entrega de crianças. É de salientar que a exigência de todas estas novas medidas requerem um esforço adicional por parte das funcionárias mas que todas, sem excepção, responderam da melhor maneira adaptando-se a esta nova forma de trabalho.

Apesar de todos os constrangimentos e condicionantes, em 2020 houve muita alegria na Creche Os Calculinhos!

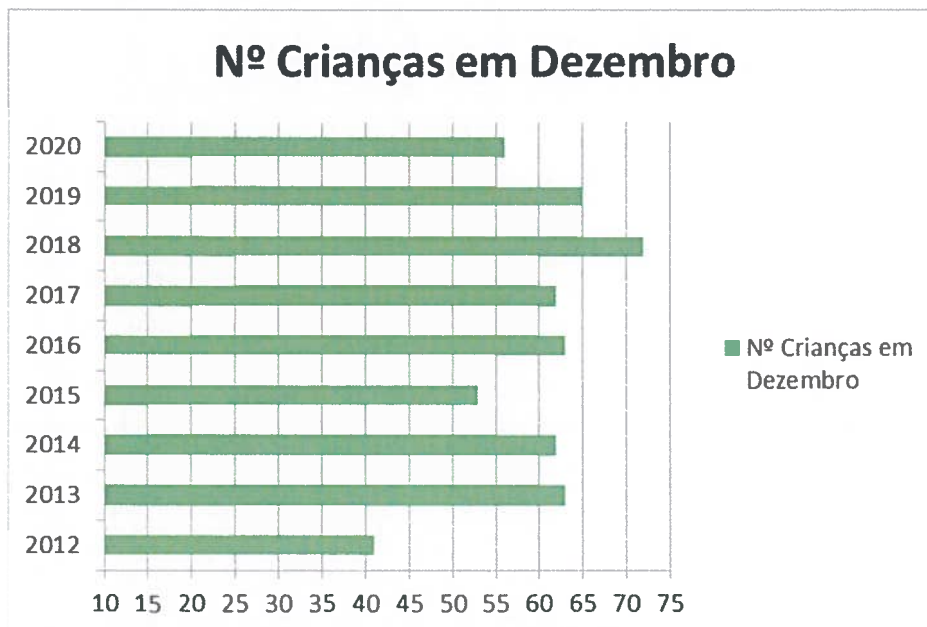
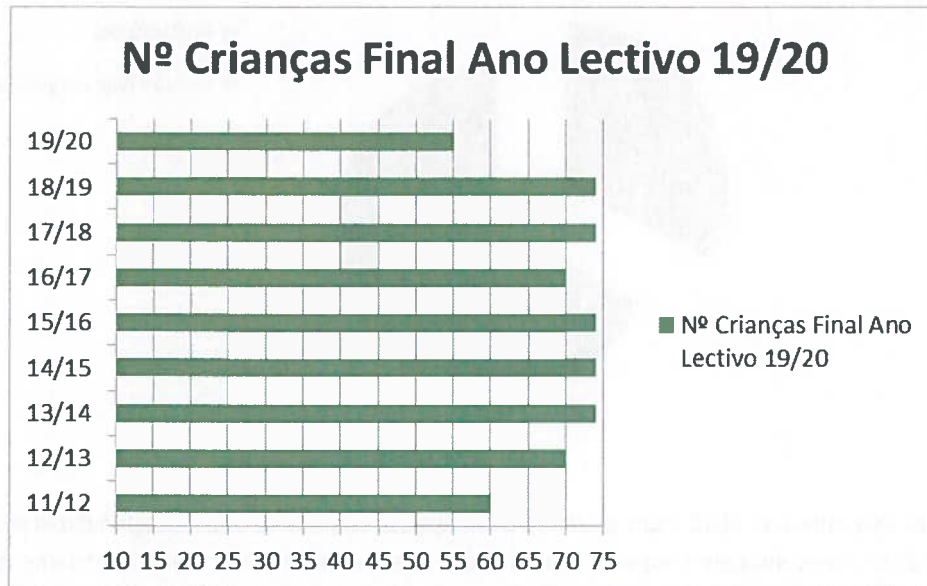
• Principiais actividades realizadas

Dia Mundial da Criança: (01 de Junho) Curiosamente este dia marcou também o regresso da maioria das crianças à Creche. Embora este seja um dia que para nós é sempre importante assinalar, este ano não foi possível fazê-lo da forma que gostamos porque, para além de ser o primeiro dia do regresso de muitas crianças, ainda nos estávamos a adaptar a uma nova realidade.

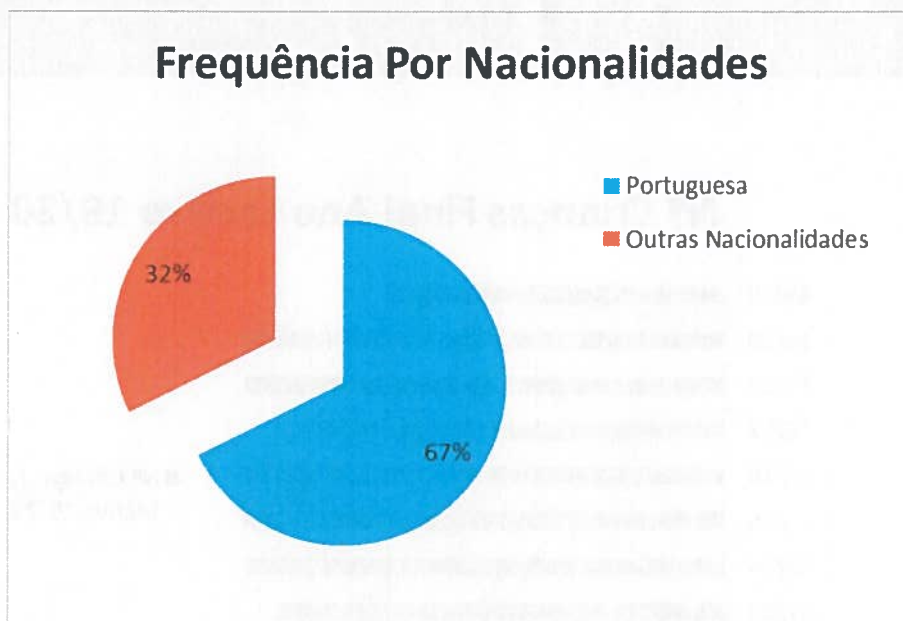
Dia de S. Martinho: (11 de Novembro) Assinalou-se esta data, não só com o intuito de fomentar a valorização de costumes e tradições como o sentido de pertença a uma comunidade. Este marco, deu também o mote para a observação da natureza na transição entre estações do ano, uma vez que as características do Outono já são evidentes impulsionando actividades previstas dentro do tema.

Projecto 'Hoje eu vou ser': Neste projecto, transversal às quatro salas de actividades, as crianças realizam actividades específicas dentro de um tema pré-definido. (Ex.: 'Hoje eu vou ser apresentador de TV' – actividade dinamizada no âmbito do assinalamento do dia mundial da Televisão).

FREQUÊNCIAS



Os números de frequência no final do ano lectivo (55 crianças) e em Dezembro (56 crianças), consideramos que se devem ao facto das famílias ainda estarem apreensivas relativamente à COVID-19 e a terem que ganhar confiança relativamente a esta nova realidade.



Em 31 de Dezembro de 2020, num total de 56 crianças, 32% eram de outras nacionalidades. Comparativamente ao ano de 2019 a percentagem é superior, embora estes valores não variem muito relativamente aos anos anteriores.

RECURSOS HUMANOS

Em Dezembro de 2020 a SRST contava com um total de 24 funcionários/as a tempo completo e 3 a tempo parcial.

O quadro que se segue apresenta as categorias, os vínculos e a afectação aos serviços.

CATEGORIA PROFISSIONAL	VÍNCULO	HABILITAÇÕES LITERÁRIAS	AFECTAÇÃO
Valência Creche			
1 Directora Técnica	CTTI	Ensino Superior	90% Creche
1 Escriturária de 3ª	CTTI	Ensino Secundário	100% Creche
1 Telefonista de 2ª	CTTI	Ensino Secundário	100% Serviço Catering
4 Educadoras de Infância	CTTI	Ensino Superior	100% Creche
1 Educadora de Infância	CTTC	Ensino Superior	100% Creche
8 Auxiliares de Acção Educativa	CTTI	Ensino Secundário	100% Creche
1 Auxiliar de Acção Educativa	CTTC	Ensino Secundário	100% Creche
2 Cozinheiras	CTTI	Ensino Básico	50% Creche
			50% Serviço Catering
1 Ajudante de Cozinha	CTTC	Ensino Básico	50% Creche
			50% Serviço Catering
2 Auxiliares de Serviços Gerais	CTTC	Ensino Secundário	100% Creche
1 Auxiliar de Serviços Gerais	CTTC	Ensino Básico	50% Serviço Catering
			50% Creche
Edifício Sede			
1 Directora Técnica	CTTI	Ensino Superior	10% Sede
1 Empregado de Balcão	CTTI	Ensino Básico	100% Sede
1 Téc. Sup. Mediação Soc	CTTC	Ensino Superior	100% PPT
2 Aux. Serviços Gerais	CTTC	Ensino Secundário	100% PPT

• FORMAÇÃO

Em 2020 foram realizadas as seguintes acções de formação

Nº	Acção de Formação	Participantes	Nº Horas de Formação
1	Liderança Colaborativa	Directora Técnica	21h
2	Gerir recursos humanos nas organizações sociais em período de crise	Directora Técnica	4h
3	Competências Comportamentais	Todas as funcionárias	25h

PARCERIAS

- Centro Distrital de Segurança Social de Beja
- Município de Odemira
- Junta de Freguesia de S. Teotónio

Na comunidade salienta-se a participação na:

- Rede Social de Odemira
- Comissão Social de Freguesia de S. Teotónio
- Conselho Geral do Agrupamento de Escolas de S. Teotónio
- Comissão Local para a Interculturalidade
- S. Teotónio Nã Drome – Associação das Tradições Locais

PROPOSTA DE APLICAÇÃO DE RESULTADOS


Nos termos deste relatório a Direcção propõe à Assembleia Geral:

Que seja aprovado o relatório e contas do período de 2020;

Que o resultado líquido do período de 12 834,94€, positivo, transite para conta nova a incorporar em resultados transitados.

S. Teotónio, 04 de Junho de 2021

A Direcção



Handwritten signatures of the board members on lined paper.

Handwritten signatures and initials in blue ink, including a large signature on the left and several smaller initials on the right.

Sociedade Recreativa S.Teotoniense

Demonstrações Financeiras

Período 2020

Índice

Demonstrações financeiras para o período findo em 31 de Dezembro de 2020

- Balanço Individual em 31 de Dezembro de 2020 e 2019.....4
- Demonstração dos Resultados em 31 de Dezembro de 2020 e 2019.....5
- Demonstração dos Fluxos de Caixa6
- Demonstração das Alterações nos fundos patrimoniais em 31 de Dezembro de 2020.....7
- Demonstração das Alterações nos fundos patrimoniais em 31 de Dezembro de 2019.....8

- Anexo
 - 1. Nota introdutória.....9
 - 2. Referencial contabilístico de preparação das demonstrações financeiras.....9
 - 3. Principais políticas contabilísticas10
 - 4. Ativos fixos tangíveis12
 - 5. Outros créditos ativos não correntes13
 - 6. Inventários13
 - 7. Créditos a receber13
 - 8. Estado e outros entes públicos13
 - 9. Fundadores.....14
 - 10. Diferimentos14
 - 11. Outras ativos correntes.....14
 - 12. Caixa e depósitos bancários14
 - 13. Resultados transitados.....15
 - 14. Outras variações nos fundos patrimoniais.....15
 - 15. Financiamentos obtidos15
 - 16. Fornecedores.....15
 - 17. Outros passivos correntes.....16
 - 18. Prestações de serviços.....16
 - 19. Subsídios à exploração.....16
 - 20. Custo das vendas.....16
 - 21. Fornecimentos e serviços externos.....17
 - 22. Gastos com o pessoal17
 - 23. Imparidades de dívidas a receber (perdas/reversões)17
 - 24. Outros rendimentos.....18
 - 25. Outros gastos.....18
 - 26. Gastos/reversões de depreciação e de amortização18
 - 27. Resultados financeiros18
 - 28. Informações exigidas por diplomas legais19

Demonstrações Financeiras
para o período findo em 31 de Dezembro de 2020

SOC-RECREATIVA S.TEOTONIENSE

Balanço em 31 de Dezembro de 2020 e 2019


(Valores expressos em euros)

	<u>Notas</u>	<u>31.Dez.2020</u>	<u>31.Dez.2019</u>
Ativo			
Ativos fixos tangíveis	4	1.070.048,92	1.112.753,95
Outros créditos e ativos não correntes	5	2.517,26	1.630,27
Ativo não corrente		<u>1.072.566,18</u>	<u>1.114.384,22</u>
Inventários	6	2.472,56	1.950,65
Créditos a receber	7	1.306,62	6.821,84
Estado e outros entes públicos	8	1.653,85	1.606,22
Fundadores/ Patrocinadores	9	-	3.049,40
Diferimentos	10	5.735,30	3.967,46
Outros ativos correntes	11	56.243,18	8.965,68
Caixa e depósitos bancários	12	82.842,36	34.942,32
Ativo Corrente		<u>150.253,87</u>	<u>61.303,57</u>
Total do ativo		<u>1.222.820,05</u>	<u>1.175.687,79</u>
Fundos Patrimoniais			
Fundos		1.053,98	1.053,98
Reservas		102.076,45	102.076,45
Resultados transitados	13	(57.506,86)	(64.587,99)
Outras variações nos fundos patrimoniais	14	905.175,05	941.199,27
Resultado líquido do período		<u>12.834,94</u>	<u>7.081,13</u>
Total dos fundos patrimoniais		<u>963.633,56</u>	<u>986.822,84</u>
Passivo			
Financiamentos obtidos	15	64.435,30	80.744,16
Total dos Passivos Não Correntes		<u>64.435,30</u>	<u>80.744,16</u>
Fornecedores	16	12.716,06	14.752,04
Estado e outros entes públicos	8	23.935,72	13.263,87
Financiamentos obtidos	15	16.163,40	15.816,60
Diferimentos	10	88.232,65	10.311,60
Outros passivos correntes	17	53.703,36	53.976,68
Passivo Corrente		<u>194.751,19</u>	<u>108.120,79</u>
Total dos fundos patrimoniais e do passivo		<u>259.186,49</u>	<u>188.864,95</u>
		<u>1.222.820,05</u>	<u>1.175.687,79</u>

Para ser lido com as notas anexas às demonstrações financeiras

S.Teotónio, 04 de Junho de 2021

A CONTABILISTA CERTIFICADA

197225403

 6525

A DIREÇÃO


 Manoela Gomes

SOC-RECREATIVA S.TEOTONIENSE

Demonstração dos Resultados Período findo em 31 de Dezembro de 2020 e 2019

(Valores expressos em euros)

	Notas	31.Dez.2020	31.Dez.2019
Serviços prestados	18	179.521,37	254.433,05
Subsídios à exploração	19	377.654,09	257.740,17
Custo das mercadorias vendidas e das matérias consumidas	20	(32.836,07)	(51.303,30)
Fornecimentos e serviços externos	21	(119.264,48)	(72.982,11)
Gastos com o pessoal	22	(365.997,01)	(361.724,65)
Imparidade de dívidas a receber (perdas/reversões)	23	(672,93)	(1.511,60)
Outros rendimentos	24	42.387,96	44.529,07
Outros gastos	25	(12.440,41)	(1.657,99)
Resultado antes de depreciações, gastos de financiamento e impostos		68.352,52	67.522,64
Gastos/reversões de depreciação e de amortização	26	(53.650,06)	(58.139,15)
Resultado operacional (antes de gastos de financiamento e impostos)		14.702,46	9.383,49
Juros e gastos similares suportados	27	(1.867,52)	(2.302,36)
Resultado antes de impostos		12.834,94	7.081,13
Resultado líquido do período		12.834,94	7.081,13

Para ser lido com as notas anexas às demonstrações financeiras

S.Teotónio, 04 de Junho de 2021

A CONTABILISTA CERTIFICADA

197225403
16525

A DIREÇÃO

Háncula Afonso

M.

SOC-RECREATIVA S.TEOTONIENSE

Demonstração dos Fluxos de Caixa
Período findo em 31 de Dezembro de 2020 e 2019

(Valores expressos em euros)

	Notas	31.Dez.2020	31.Dez.2019
Fluxos de Caixa das Actividades Operacionais			
Recebimentos de clientes e utentes		563.898,88	509.225,98
Pagamentos a fornecedores		(114.629,12)	(99.114,72)
Pagamentos ao pessoal		(368.368,83)	(348.549,08)
Caixa gerada pelas operações		80.900,93	61.562,18
Outros recebimentos/pagamentos		(4.120,91)	(26.054,22)
Fluxos de Caixa das Actividades Operacionais (1)		76.780,02	35.507,96
Fluxos de Caixa das Actividades de Investimento			
Pagamentos respeitantes a:			
Activos fixos tangíveis		(11.050,03)	(15.956,24)
Fluxos de Caixa das Actividades de Investimento (2)		(11.050,03)	(15.956,24)
Fluxos de Caixa das Actividades de Financiamento			
Pagamentos respeitantes a:			
Financiamentos obtidos		(15.962,06)	(15.573,97)
Juros e gastos similares		(1.867,89)	(2.302,44)
Fluxos de Caixa das Actividades de Financiamento (3)		(17.829,95)	(17.876,41)
Variação de caixa e seus equivalentes (1+2+3)		47.900,04	1.675,31
Caixa e seus equivalentes no início do período		34.942,32	33.267,01
Caixa e seus equivalentes no fim do período		82.842,36	34.942,32

Para ser lido com as notas anexas às demonstrações financeiras

S.Teotónio, 04 de Junho de 2021

A CONTABILISTA CERTIFICADA

197225403
16525

A DIREÇÃO

Manuela Afonso

SOC-RECREATIVA S. TEOTONIENSE

Demonstração das Alterações nos Fundos Patrimoniais - Período de 2020

(Valores expressos em euros)

Fundos Patrimoniais atribuídos aos instituidores da entidade

	Fundos	Excedentes Técnicos	Reservas	Resultados transitados	Outras variações nos fundos patrimoniais	Resultado líquido do período	Total dos fundos patrimoniais	
Posição no Início do Período 2020	1	1.053,98	-	102.076,45	(64.587,99)	941.199,27	7.081,13	986.822,84
Outras alterações reconhecidas nos fundos patrimoniais	2	-	-	7.081,13	(36.024,22)	(7.081,13)	(7.081,13)	(36.024,22)
Resultado Líquido do Período	3	-	-	7.081,13	(36.024,22)	(7.081,13)	(7.081,13)	(36.024,22)
Resultado Integral	4 = 2 + 3					12.834,94	12.834,94	12.834,94
Posição no Fim do Período 2020	6 = 1 + 2 + 3 + 5	1.053,98	-	102.076,45	(57.506,86)	905.175,05	12.834,94	963.633,56

Para ser lido com as notas anexas às demonstrações financeiras

A CONTABILISTA CERTIFICADA

FLORDELY VIANA FERREIRO
C.C. N. 16885

A DIREÇÃO

J. N. Zini
Fernando
F. da C. S.
Kamilla Gomes

SOC-RECREATIVA S. TEOTONIENSE

Demonstração das Alterações nos Fundos Patrimoniais - Período de 2019

(Valores expressos em euros)

Fundos Patrimoniais atribuídos aos instituidores da entidade

	Fundos	Excedentes Técnicos	Reservas	Resultados transitados	Outras variações nos fundos patrimoniais	Resultado líquido do período	Total dos fundos patrimoniais
1	1.053,98	-	102.076,45	(87.317,70)	975.156,28	22.729,71	1.013.698,72
<i>Posição no Início do Período 2019</i>							
	-	-	-	22.729,71	(33.957,01)	(22.729,71)	(33.957,01)
2	-	-	-	22.729,71	(33.957,01)	(22.729,71)	(33.957,01)
<i>Outras alterações reconhecidas nos fundos patrimoniais</i>							
3						7.081,13	7.081,13
<i>Resultado Líquido do Período</i>							
4 = 2 + 3						(15.648,58)	(26.875,88)
<i>Resultado Integral</i>							
6 = 1 + 2 + 3 + 5	1.053,98	-	102.076,45	(64.587,99)	941.199,27	7.081,13	986.822,84
<i>Posição no Fim do Período 2019</i>							

Para ser lido com as notas anexas às demonstrações financeiras

A CONTABILISTA CERTIFICADA

FLORENÇA JOANA AFONSO
CCP N.º 16528

A DIREÇÃO

[Handwritten signatures]

Sociedade Recreativa S.Teotoniense

Anexo às Demonstrações Financeiras para o período findo em 31 de Dezembro de 2020

(Valores expressos em euros)

1. Nota introdutória

A Entidade Sociedade Recreativa S.Teotoniense, foi constituída em 07/04/2004, tem a sua sede na Rua do Calvário. Nº 8 em S.Teotónio. A Entidade tem como atividade principal as atividades de cuidados para crianças, sem alojamento.

2. Referencial contabilístico de preparação das demonstrações financeiras

a) Referencial Contabilístico

Em 2020 as demonstrações financeiras da Sociedade Recreativa S.Teotoniense foram preparadas de acordo com o referencial do regime da normalização contabilística para as entidades do sector não lucrativo (ESNL), aprovado pelo Decreto –Lei nº 98/2015, que faz parte integrante do Sistema de Normalização Contabilística, as Normas Contabilísticas de Relato Financeiro (NCRF), adaptadas pela Comissão de Normalização Contabilística (CNC) e com a revisão da portaria 220/2015 de 24 de Julho. O SNC é regulado pelos seguintes diplomas:

- Aviso nº 8254/2015 de 29 de Julho (Estrutura Conceptual);
- Portaria nº 218/2015, de 23 de Julho (Código de Contas);
- Aviso nº 8259/2015, de 29 de Julho (Normas Contabilísticas para Entidades do Setor Não Lucrativo);
- Aviso nº 8258/2015, de 29 de Julho (Normas Interpretativas).

b) Pressuposto da continuidade

As demonstrações financeiras anexas foram preparadas no pressuposto da continuidade das operações, a partir dos livros e registos contabilísticos da Empresa, mantidos de acordo com os princípios contabilísticos geralmente aceites em Portugal.

c) Regime do acréscimo

A Entidade regista os seus rendimentos e gastos de acordo com o regime do acréscimo, pelo qual os rendimentos e ganhos são reconhecidos à medida que são gerados, independentemente do momento em que são recebidos ou pagos. As diferenças entre os montantes recebidos e pagos e os correspondentes rendimentos e gastos são registados nas rubricas de “Devedores e credores por acréscimos e diferimentos” (Nota 11).

d) Classificação dos ativos e passivos não correntes

Os ativos realizáveis e os passivos exigíveis a mais de um ano a contar da data da demonstração da posição financeira são classificados, respetivamente, como ativos e passivos não correntes. Adicionalmente, pela sua natureza, os ‘Impostos diferidos’ e as ‘Provisões’ são classificados como ativos e passivos não correntes.

e) Passivos financeiros

Os passivos financeiros são classificados de acordo com a substância contratual independentemente da forma legal que assumam.

f) Eventos subsequentes

Os eventos após a data do balanço que proporcionem informação adicional sobre condições que existiam nessa data são refletidos nas demonstrações financeiras.

Caso existam eventos materialmente relevantes após a data do balanço, são divulgados no anexo às demonstrações financeiras.

g) Derrogação das disposições do ESNCL

Não existiram, no decorrer do período a que respeitam estas demonstrações financeiras, quaisquer casos excecionais que implicassem a derrogação de qualquer disposição prevista pelo ESNCL.

3. Principais políticas contabilísticas

As principais políticas de contabilidade aplicadas na elaboração das demonstrações financeiras são as que abaixo se descrevem. Estas políticas foram consistentemente aplicadas a todos os períodos apresentados, salvo indicação em contrário.

3.1. Moeda funcional e de apresentação

As demonstrações financeiras da Sociedade Recreativa S.Teotoniense são apresentadas em euros. O euro é a moeda funcional e de apresentação.

As transações em moeda estrangeira são transpostas para a moeda funcional utilizando as taxas de câmbio prevaletentes à data da transação.

Os ganhos ou perdas cambiais resultantes dos pagamentos/recebimentos das transações bem como da conversão de taxa de câmbio à data de balanço dos ativos e passivos monetários, denominados em moeda estrangeira são, reconhecidos na demonstração dos resultados na rubrica “Gastos de financiamento”, se relacionados com empréstimos ou em “Outros gastos ou perdas operacionais”, para todos os outros saldos/transações.

3.2. Ativos fixos tangíveis

Os ativos fixos tangíveis encontram-se registados ao custo de aquisição, deduzido das depreciações e das perdas por imparidade acumuladas.

As depreciações são calculadas, após o início de utilização dos bens, pelo método de linha reta em conformidade com o período de vida útil estimado para cada grupo de bens.

As taxas de depreciação utilizadas correspondem aos seguintes períodos de vida útil estimada:

	Anos de vida útil
Edifícios e outras construções	20-50
Equipamento básico	4-8
Equipamento de transporte	5
Equipamento administrativo	6-8
Equipamento informático	3-5
Outros activos	4-8

As despesas com reparação e manutenção destes ativos são consideradas como gasto no período em que ocorrem.

Os ativos fixos tangíveis em curso representam bens ainda em fase de construção/promoção, encontrando-se registados ao custo de aquisição deduzido de eventuais perdas por imparidade.

Estes bens são depreciados a partir do momento em que os ativos subjacentes estejam concluídos ou em estado de uso.

As mais ou menos valias resultantes da venda ou abate de ativos fixos tangíveis são determinadas pela diferença entre o preço de venda e o valor líquido contabilístico na data de alienação/abate, sendo registadas na demonstração dos resultados nas rubricas “Outros rendimentos operacionais” ou “Outros gastos operacionais”, consoante se trate de mais ou menos valias.

3.3. Ativos intangíveis

Os ativos intangíveis encontram-se registados ao custo de aquisição, deduzido das amortizações e das perdas por imparidade acumuladas. Estes ativos só são reconhecidos se for provável que deles advenham benefícios económicos futuros para a Entidade.

As amortizações são calculadas, após o início de utilização, pelo método de linha reta em conformidade com o período de vida útil estimado, o qual corresponde genericamente a cinco anos.

3.4. Imposto sobre o rendimento

A Entidade encontra-se isenta do Imposto sobre o Rendimento das Pessoas Coletivas (IRC), por força do artº 10. do CIRC, sendo que não está isenta de imposto no que toca a atividades secundárias comerciais de acordo com o nº 5 do artigo nº 87 do CIRC, na qual está sujeita a tributação de 21%.de IRC, não tendo apurado imposto a pagar, uma vez que a atividade secundária deu prejuízo.

3.5. Inventários

As mercadorias, matérias-primas subsidiárias e de consumo encontram-se valorizadas ao custo de aquisição, o qual é inferior ao custo de mercado, utilizando-se o custo médio ponderado como método de custeio. É registada uma imparidade para depreciação de inventários nos casos em que o valor destes bens é inferior ao menor do custo médio de aquisição ou de realização.

3.6. Cientes e outros valores a receber

As contas de “Clientes” e “Outros valores a receber” não têm implícitos juros e são registadas pelo seu valor nominal diminuído de eventuais perdas de imparidade, reconhecidas nas rubricas ‘Perdas de imparidade acumuladas’, para que as mesmas reflitam o seu valor realizável líquido.

3.7. Caixa e equivalentes de caixa

Esta rubrica inclui caixa, depósitos à ordem em bancos e outros investimentos de curto prazo de alta liquidez com maturidades até três meses. Os descobertos bancários são incluídos na rubrica “Financiamentos obtidos”, expresso no “passivo corrente”.

3.8. Fornecedores e outras contas a pagar

As contas a pagar a fornecedores e outros credores, que não vencem juros, são registadas pelo seu valor nominal.

3.9. Financiamentos bancários

Os empréstimos são registados no passivo pelo valor nominal recebido líquido de comissões com a emissão desses empréstimos. Os encargos financeiros apurados de acordo com a taxa de juro efetiva são registados na demonstração dos resultados de acordo com o regime do acréscimo.

Os empréstimos são classificados como passivos correntes, a não ser que a Entidade tenha o direito incondicional para diferir a liquidação do passivo por mais de 12 meses após a data de relato.

3.10. Locações

Os contratos de locação são classificados ou como (i) locações financeiras se através deles forem transferidos substancialmente todos os riscos e vantagens inerentes à posse do ativo sob locação ou como (ii) locações operacionais se através deles não forem transferidos substancialmente todos os riscos e vantagens inerentes à posse do ativo sob locação.

A classificação das locações, em financeiras ou operacionais, é feita em função da substância económica e não da forma do contrato.

Os ativos tangíveis adquiridos mediante contratos de locação financeira, bem como as correspondentes responsabilidades, são contabilizados pelo método financeiro, reconhecendo o ativo fixo tangível, as depreciações acumuladas correspondentes, conforme definido nas políticas 3.2. e 3.3. acima, e as dívidas pendentes de liquidação, de acordo com o plano financeiro contratual. Adicionalmente, os juros incluídos no valor das rendas e as depreciações do ativo fixo tangível são reconhecidos como gasto na demonstração dos resultados do período a que respeitam.

Nas locações consideradas como operacionais, as rendas devidas são reconhecidas como gasto na demonstração dos resultados numa base linear durante o período do contrato de locação.

3.11. Rédito e regime do acréscimo

O rédito compreende o justo valor da contraprestação recebida ou a receber pela prestação de serviços decorrentes da atividade normal da Entidade. O rédito é reconhecido líquido de abatimentos e descontos.

A Entidade reconhece rédito quando este pode ser razoavelmente mensurável, seja provável que a Entidade obtenha benefícios económicos futuros, e os critérios específicos descritos a seguir se encontrem cumpridos. O montante do rédito não é considerado como razoavelmente mensurável até que todas as contingências relativas a uma venda estejam substancialmente resolvidas. A Entidade baseia as suas estimativas em resultados históricos, considerando o tipo de cliente, a natureza da transação e a especificidade de cada acordo.

Os rendimentos são reconhecidos na data da prestação dos serviços.

Os juros recebidos são reconhecidos atendendo ao regime do acréscimo, tendo em consideração o montante em dívida e a taxa efetiva durante o período até à maturidade.

3.12. Subsídios

Os subsídios do governo são reconhecidos ao seu justo valor, quando existe uma garantia suficiente de que o subsídio venha a ser recebido e de que a Empresa cumpre com todas as condições para o receber.

Os subsídios atribuídos a fundo perdido para o financiamento de investimentos estão registados em balanço na rubrica “Outras variações nos fundos patrimoniais” e são reconhecidos na demonstração dos resultados de cada período, proporcionalmente às depreciações dos ativos subsidiados.

Os subsídios à exploração destinam-se à cobertura de gastos, incorridos e registados, sendo os mesmos reconhecidos em resultados à medida que os gastos são incorridos, independentemente do momento de recebimento do subsídio.

4. **Ativos fixos tangíveis**

O movimento ocorrido nos ativos fixos tangíveis e respetivas depreciações, nos períodos de 2020 e de 2019 foi o seguinte:

	31 de Dezembro de 2020			
	Saldo em 01-Jan-20	Aquisições / Dotações	Transferências	Saldo em 31-Dez-20
Custo:				
Edifícios e outras construções	1.351.973,45	-	-	1.351.973,45
Equipamento básico	110.801,79	10.135,35	-	120.937,14
Equipamento de transporte	53.136,95	-	-	53.136,95
Equipamento administrativo	68.012,43	185,43	-	68.197,86
Outros ativos fixos tangíveis	33.447,59	624,25	-	34.071,84
	<u>1.617.372,21</u>	<u>10.945,03</u>	<u>-</u>	<u>1.628.317,24</u>
Depreciações acumuladas				
Edifícios e outras construções	276.451,18	39.192,87	-	315.644,05
Equipamento básico	97.335,56	4.855,57	896,42	103.087,55
Equipamento de transporte	40.603,87	4.543,66	-	45.147,53
Equipamento administrativo	59.656,15	4.723,08	(3.021,01)	61.358,22
Outros ativos fixos tangíveis	30.571,50	334,88	2.124,59	33.030,97
	<u>504.618,26</u>	<u>53.650,06</u>	<u>-</u>	<u>558.268,32</u>
Ativo Líquido Tangível	<u>1.112.753,95</u>	<u>(42.705,03)</u>	<u>-</u>	<u>1.070.048,92</u>

	31 de Dezembro de 2019		
	Saldo em 01-Jan-19	Aquisições / Dotações	Saldo em 31-Dez-19
Custo:			
Edifícios e outras construções	1.351.973,45	-	1.351.973,45
Equipamento básico	109.415,93	1.385,86	110.801,79
Equipamento de transporte	38.933,53	14.203,42	53.136,95
Equipamento administrativo	68.012,43	-	68.012,43
Outros ativos fixos tangíveis	32.975,63	471,96	33.447,59
	<u>1.601.310,97</u>	<u>16.061,24</u>	<u>1.617.372,21</u>
Depreciações acumuladas			
Edifícios e outras construções	237.258,31	39.192,87	276.451,18
Equipamento básico	92.782,84	4.552,72	97.335,56
Equipamento de transporte	31.983,91	8.619,96	40.603,87
Equipamento administrativo	54.780,08	4.876,07	59.656,15
Outros ativos fixos tangíveis	29.673,97	897,53	30.571,50
	<u>446.479,11</u>	<u>58.139,15</u>	<u>504.618,26</u>
Ativo Líquido Tangível	<u>1.154.831,86</u>	<u>(42.077,91)</u>	<u>1.112.753,95</u>

5. Outros créditos ativos não correntes

Em 31 de Dezembro de 2020 e de 2019, esta rubrica tinha a seguinte composição:

	<u>31-Dez-20</u>	<u>31-Dez-19</u>
	<u>Não corrente</u>	<u>Não corrente</u>
Fundo de Compensação do Trabalho	2.325,34	1.438,35
Fundo de Reestruturação do Setor Solidário	191,92	191,92
	<u>2.517,26</u>	<u>1.630,27</u>

6. Inventários

Em 31 de Dezembro de 2020 e de 2019 a rubrica “Inventários” apresentava a seguinte composição:

	<u>31-Dez-20</u>	<u>31-Dez-19</u>
Mercadorias	1.097,57	705,20
Materias primas subsidiárias e de consumo	1.374,99	1.245,45
	<u>2.472,56</u>	<u>1.950,65</u>

7. Créditos a receber

Em 31 de Dezembro de 2020 e de 2019 a rubrica “Clientes” apresentava a seguinte composição:

	<u>31-Dez-20</u>	<u>31-Dez-19</u>
	<u>Corrente</u>	<u>Corrente</u>
Clientes		
Clientes conta corrente	367,60	6.658,04
Clientes de cobrança duvidosa	3.123,55	1.675,40
	<u>3.491,15</u>	<u>8.333,44</u>
Perdas por imparidade acumuladas	(2.184,53)	(1.511,60)
	<u>1.306,62</u>	<u>6.821,84</u>

8. Estado e outros entes públicos

Nos períodos findos 2020 e 2019 a rubrica “Estado e outros entes públicos” no ativo e no passivo, apresentava os seguintes saldos:

	<u>31-Dez-20</u>	<u>31-Dez-19</u>
Ativo		
Imposto sobre o valor acrescentado (IVA)	1.653,85	1.606,22
	<u>1.653,85</u>	<u>1.606,22</u>
Passivo		
Imposto sobre o valor acrescentado (IVA)	4.697,68	5.124,66
Imposto sobre o rend. das pessoas singulares (IRS)	1.315,00	1.125,83
Segurança Social	17.923,04	7.013,38
	<u>23.935,72</u>	<u>13.263,87</u>

(Handwritten signatures and initials)

9. Fundadores

Em 31 de Dezembro de 2019 a rubrica “Fundadores” apresentava os seguintes saldos:

	<u>31-Dez-20</u>	<u>31-Dez-19</u>
	<u>Corrente</u>	<u>Corrente</u>
Ativo		
Fundadores	-	3.049,40
	<u>-</u>	<u>3.049,40</u>

10. Diferimentos

Em 31 de Dezembro de 2020 e de 2019 os saldos da rubrica “Diferimentos” do ativo e passivo foram como segue:

	<u>31-Dez-20</u>	<u>31-Dez-19</u>
Diferimentos (Ativo)		
Seguros pagos antecipadamente	2.243,60	2.140,50
Outros gastos a reconhecer	3.491,70	1.826,96
	<u>5.735,30</u>	<u>3.967,46</u>
Diferimentos (Passivo)		
Rendimentos a reconhecer	88.232,65	10.311,60
	<u>88.232,65</u>	<u>10.311,60</u>

11. Outras ativos correntes

Em 31 de Dezembro de 2020 e de 2019, a rubrica “Outros ativos correntes” tinha a seguinte composição:

	<u>31-Dez-20</u>	<u>31-Dez-19</u>
	<u>Corrente</u>	<u>Corrente</u>
Segurança Social	1.928,00	-
Silicon Valley Community Fundation	54.070,31	-
Outros	244,87	8.965,68
	<u>56.243,18</u>	<u>8.965,68</u>

12. Caixa e depósitos bancários

Em 31 de Dezembro de 2020 e de 2019, os saldos desta rubrica apresentavam-se como segue:

	<u>31-Dez-20</u>	<u>31-Dez-19</u>
Caixa	287,92	387,99
Depósitos à ordem	82.554,44	34.554,33
	<u>82.842,36</u>	<u>34.942,32</u>

13. Resultados transitados

Por decisão da Assembleia Geral, realizada em 30 de Setembro de 2020, foram aprovadas as contas do período findo em 31 de Dezembro de 2019 e foi decidido que o resultado líquido referente a esse período fosse integralmente transferido para a rubrica Resultados Transitados.

14. Outras variações nos fundos patrimoniais

Em 31 de Dezembro de 2020 e de 2019 os saldos desta rubrica apresentavam-se como segue:

	31-Dez-20	31-Dez-19
Subsídios	905.175,05	941.199,27
	905.175,05	941.199,27

15. Financiamentos obtidos

Em 31 de Dezembro de 2020 e de 2019 os saldos desta rubrica apresentavam-se como segue:

	31-Dez-20		31-Dez-19	
	Não corrente	Corrente	Não corrente	Corrente
Empréstimos bancários	64.435,30	16.163,40	80.744,16	15.816,60
	64.435,30	16.163,40	80.744,16	15.816,60

Os empréstimos bancários não correntes são reembolsáveis de acordo com os seguintes prazos de reembolso:

Prazos de reembolso	31-Dez-20	31-Dez-19
1 a 2 anos	15.407,40	15.407,40
2 a 3 anos	15.407,40	15.407,40
3 a 4 anos	15.407,40	15.407,40
4 a 5 anos	15.407,40	15.407,40
Mais de 5 anos	18.969,10	34.931,16
	80.598,70	96.560,76

16. Fornecedores

Em 31 de Dezembro de 2020 e de 2019 a rubrica "Fornecedores" tinha a seguinte composição:

	31-Dez-20	31-Dez-19
Fornecedores conta corrente	12.716,06	14.752,04
	12.716,06	14.752,04

17. Outros passivos correntes

Em 31 de Dezembro de 2020 e de 2019 a rubrica “Outros passivos correntes” não corrente e corrente tinha a seguinte composição:

	<u>31-Dez-20</u>	<u>31-Dez-19</u>
	<u>Corrente</u>	<u>Corrente</u>
Pessoal	52,57	243,37
Remunerações a liquidar	49.498,14	47.234,70
Outros passivos correntes	4.152,65	6.498,61
	<u>53.703,36</u>	<u>53.976,68</u>

18. Prestações de serviços

As prestações de serviços nos períodos de 2020 e de 2019 foram como segue:

	<u>31-Dez-20</u>	<u>31-Dez-19</u>
	<u>Mercado Interno</u>	<u>Mercado Interno</u>
Prestação de serviços	179.521,37	254.433,05
	<u>179.521,37</u>	<u>254.433,05</u>

19. Subsídios à exploração

Nos períodos de 2020 e de 2019 a entidade reconheceu rendimentos decorrentes dos seguintes subsídios:

	<u>31-Dez-20</u>	<u>31-Dez-19</u>
Centro Regional Segurança Social	233.298,86	221.166,84
Município Odemira	13.878,38	32.066,93
IEFP	18.915,00	-
Freguesias	9.600,00	-
Lay-off	18.498,31	-
Calouste Gulbenkian	6.636,60	4.506,40
Silicon Valley Community Fundation	76.826,94	-
	<u>377.654,09</u>	<u>257.740,17</u>

20. Custo das vendas

O custo das vendas nos períodos findos em 31 de Dezembro de 2020 e de 2019, é detalhado como segue:

	<u>31-Dez-20</u>			<u>31-Dez-19</u>		
	<u>Mercadorias</u>	<u>Matérias-primas, subsidiárias e de consumo</u>	<u>Total</u>	<u>Mercadorias</u>	<u>Matérias-primas, subsidiárias e de consumo</u>	<u>Total</u>
Saldo inicial em 1 de Janeiro	705,20	1.245,45	1.950,65	635,84	1.417,39	2.053,23
Regularizações	-	-	-	-	155,82	155,82
Compras	1.709,97	31.648,01	33.357,98	2.522,25	48.522,65	51.044,90
Custo de vendas	1.317,60	31.518,47	32.836,07	2.452,89	48.850,41	51.303,30
Saldo final em 31 de Dezembro	<u>1.097,57</u>	<u>1.374,99</u>	<u>2.472,56</u>	<u>705,20</u>	<u>1.245,45</u>	<u>1.950,65</u>

21. Fornecimentos e serviços externos

A repartição dos fornecimentos e serviços externos nos períodos findos em 31 de Dezembro de 2020 e de 2019, foi a seguinte:

	<u>31-Dez-20</u>	<u>31-Dez-19</u>
Serviços especializados	35.109,77	29.824,38
Materiais	11.772,42	6.248,75
Energia e fluídos	13.750,62	19.343,97
Deslocações, estadas e transportes	39.479,64	59,07
Serviços diversos	19.152,03	17.505,94
	<u>119.264,48</u>	<u>72.982,11</u>

22. Gastos com o pessoal

A repartição dos gastos com o pessoal nos períodos findos em 31 de Dezembro de 2020 e de 2019, foi a seguinte:

	<u>31-Dez-20</u>	<u>31-Dez-19</u>
Remunerações dos órgãos sociais	12.000,00	12.925,23
Remunerações do pessoal	292.173,37	281.289,24
Encargos sobre remunerações	56.870,55	59.073,02
Seguros	3.024,89	2.045,55
Outros gastos com pessoal	1.928,20	6.391,61
	<u>365.997,01</u>	<u>361.724,65</u>

O número médio de empregados da entidade no período de 2020 e 2019 foi **28**.

23. Imparidades de dívidas a receber (perdas/reversões)

As imparidades de dívidas a receber, nos períodos findos de 31 de Dezembro de 2020 e de 2019, foram as seguintes:

	<u>31-Dez-20</u>	<u>31-Dez-19</u>
	<u>Perdas</u>	<u>Perdas</u>
De dívidas a recebr - Clientes	(672,93)	(1.511,60)
	<u>(672,93)</u>	<u>(1.511,60)</u>

24. Outros rendimentos

Os outros rendimentos, nos períodos findos em 31 de Dezembro de 2020 e de 2019, foram como segue:

	<u>31-Dez-20</u>	<u>31-Dez-19</u>
Rendimentos suplementares	1.142,00	1.898,00
Imputação de subsídios	36.024,22	33.957,01
Donativos	3.995,40	5.572,37
Ganhos em inventários	-	8,40
Outros rendimentos	1.226,34	3.093,29
	<u>42.387,96</u>	<u>44.529,07</u>

25. Outros gastos

Os outros gastos, nos períodos findos em 31 de Dezembro de 2020 e de 2019, foram como segue:

	<u>31-Dez-20</u>	<u>31-Dez-19</u>
Impostos	29,21	122,28
Outros gastos	12.411,20	1.535,71
	<u>12.440,41</u>	<u>1.657,99</u>

26. Gastos/reversões de depreciação e de amortização

Nos períodos findos em 31 de Dezembro de 2020 e de 2019, os gastos com depreciações e amortizações apresentavam-se como segue:

	<u>31-Dez-20</u>	<u>31-Dez-19</u>
	<u>Gastos</u>	<u>Gastos</u>
Ativos fixos tangíveis	53.650,06	58.139,15
	<u>53.650,06</u>	<u>58.139,15</u>

27. Resultados financeiros

Os resultados financeiros, nos períodos de 2020 e de 2019, tinham a seguinte composição:

	<u>31-Dez-20</u>	<u>31-Dez-19</u>
Juros e gastos similares suportados		
Outros gastos de financiamento	1.867,52	2.302,36
	<u>1.867,52</u>	<u>2.302,36</u>
Resultados financeiros	<u>(1.867,52)</u>	<u>(2.302,36)</u>


28. Informações exigidas por diplomas legais

A Direção informa que a Entidade não apresenta dívidas ao Estado em situação de mora, nos termos do Decreto-Lei 534/80, de 7 de Novembro.


Dando cumprimento ao estipulado no Decreto nº 411/91, de 17 de Outubro, a Direção informa que a situação da Entidade perante a Segurança Social se encontra regularizada, dentro dos prazos legalmente estipulados.

S.Teotónio, 04 de Junho de 2021

A CONTABILISTA CERTIFICADA

197225403
16525


A DIREÇÃO


Hannela Gomes

DEMONSTRAÇÃO POR CENTROS CUSTOS

Ano: dezembro 20

Código das Contas	RENDIMENTOS E GASTOS	VALORES	VALORES	VALORES
		SEDE (em euros)	CRECHE (em euros)	BAR (em euros)
		01	09	010
72	Prestações	2.095,42	177.261,98	163,97
721	Matriculas e mensalidades	0,00	77.006,05	0,00
722/9	Outros	2.095,42	100.255,93	163,97
722	Quotizações e Joias	869,00	0,00	0,00
724	Rendimentos Patrocinadores	1.226,42	98.275,47	163,97
725	Outros Serviços	0,00	1.980,46	0,00
75	Subsidios,doações e legados à expl.	80.384,33	297.269,76	0,00
751	Subs.do estado e outros			
7511	Centro Reg. de Seg.Social	0,00	233.298,86	0,00
7512/8	Outros	80.920,95	63.434,28	0,00
7512	Autarquias	0,00	13.878,38	0,00
7513	Freguesias	0,00	9.600,00	0,00
7514	IEFP	0,00	18.915,00	0,00
7516	Lay-off	0,00	18.498,31	0,00
752	Subsidios de Outras	80.920,95	2.542,59	0,00
61	Custo merc.vendidas e mat. consumidas	0,00	32.836,07	0,00
611	Mercadorias	0,00	1.317,60	0,00
612	Géneros alimentares	0,00	31.518,47	0,00
62	Fornec. e serviços externos	62.291,45	56.519,25	453,78
6221	Trabalhos Especializados	10.876,37	7.161,12	0,00
6222	Publicidade e Propaganda	157,44	179,58	0,00
6224	Honorários	1.180,00	15,06	0,00
6226	Conservação e Reparação	861,32	13.826,98	0,00
6227	Serviços Bancários	4,49	847,41	0,00
6231	Ferramentas e Utensilios	359,25	3.665,39	0,00
6233	Material de escritório	4.767,42	1.579,72	0,00
6238	Outros	13,87	1.386,77	0,00
6241	Electricidade	1.883,08	8.250,28	411,36
6242	Combustiveis	243,00	1.133,99	0,00
6243	Água	113,76	506,59	42,42
6248	Outros	0,00	1.166,14	0,00
6251	Deslocações e Estadas	0,00	21,14	0,00
6252	Transportes de Pessoal	39.458,50	0,00	0,00
6261	Rendas e Alugueres	228,80	2.767,06	0,00
6262	Comunicação	567,98	2.389,58	0,00
6263	Seguros	535,96	4.003,65	0,00
6265	Contencioso e Notoriado	0,00	0,00	0,00
6266	Despesas de Representação	0,00	0,00	0,00
6267	Limpeza,Higiene,Conforto	1.040,21	7.586,04	0,00
6268	Outros Serviços	0,00	32,75	0,00
63	Gastos com o pessoal	40.935,28	325.061,73	0,00
6311	Vencimentos Mensais	6.000,00	6.000,00	0,00
6321	Remunerações certas	20.661,16	209.305,09	0,00
6322	Remunerações adicionais	7.447,44	54.759,68	0,00
635	Encargos s/ remunerações	6.241,92	50.628,63	0,00
636	Seguros	443,75	2.581,14	0,00
634	Indemnizações	0,00	0,00	0,00
638	Formação profissional	141,01	1.787,19	0,00
65	Perdas por imparidade			
6511	Em dívidas a receber- Clientes	0,00	672,93	
78	O. Rendimentos	19.529,51	22.858,45	0,00
781	Rend. suplementares	0,00	1.142,00	0,00
782	Descontos de pronto pag.Obtidos	0,00	0,00	0,00
7848	Outros ganhos	0,00	0,00	0,00
7881	Correcções relativas	12,00	6,12	0,00
7883	Imputação Subs.Investim.	19.517,51	16.506,71	0,00
7885	Restituição de Impostos	0,00	1.206,59	0,00
78884	Donativos	0,00	3.995,40	0,00
78885	Arredondamentos	0,00	1,63	0,00
68	Outros gastos e perdas	6.421,63	6.018,41	0,00
681	Impostos	0,00	29,21	0,00
688	Outros	6.421,63	5.989,20	0,00
	Resultado antes de deprec.gastos de financ. e imp	-7.639,10	76.281,80	-289,81
64	Gastos/reversões de depreciação e de amo	26.586,08	26.824,25	239,73
	Resultado operacional	-34.225,18	49.457,55	-529,54
79	Juros e gastos similares obtidos	0,00	0,00	0,00
69	Juros e gastos similares suportados	0,00	1.867,89	0,00
	Resultado previsional antes de impostos	-34.225,18	47.589,66	-529,54
812	Imposto sobre o rendimento do periodo	0,00	0,00	0,00
818	Resultado liquido previsional do periodo	-34.225,18	47.589,66	-529,54