



Relatório Anual de Actividades e Contas

Período 2022

NOTA INTRODUTÓRIA

O presente documento apresenta o Relatório de Gestão, pretendendo dar a conhecer as actividades desenvolvidas durante o ano de 2022 pela Sociedade Recreativa S. Teotoniense, IPSS.

Durante o primeiro trimestre do ano de 2022 o funcionamento da Creche ainda foi pautado pelas medidas contempladas no plano de contingência, embora já com algumas alterações. Em Abril, as medidas foram levantadas e iniciámos o regular funcionamento na creche. À data da realização deste relatório, encontram-se a frequentar 74 crianças, estando a capacidade completa.

No ano de 2022 com a guerra na Ucrânia, surgiram novos desafios com o acolhimento de crianças refugiadas na Creche e com o aumento da inflação trazendo também novos reptos à gestão financeira da Entidade.

Através deste relatório pretendemos descrever as actividades desenvolvidas, ao longo do ano de 2022 nos seguintes pontos: actividades desenvolvidas no Edifício Sede e na Valência Creche, Recursos Humanos, Freqüências e Proposta de Aplicação de Resultados.

O esforço e o trabalho na procura de novas soluções, recursos e metodologias capazes de melhorar os mecanismos de organização, de planeamento e de gestão tem sempre como objectivo alcançar melhores resultados. Importa deixar uma palavra de agradecimento a todos quantos fazem parte da vida da Sociedade Recreativa S. Teotoniense pelo trabalho desenvolvido e pelos resultados que em conjunto alcançámos.



A Sociedade Recreativa S. Teotoniense, IPSS é uma Instituição de Solidariedade Social que tem como elementos estruturantes e orientadores na sua intervenção, os princípios definidos estatutariamente e que são a base de intervenção da Instituição.

A intervenção da SRST assume um conjunto de finalidades que se podem definir do seguinte modo:

- a) Apoio à infância e juventude, incluindo as crianças e jovens em perigo;
- b) Apoio à família;
- c) Organização de eventos culturais e recreativos;

A SRST pode ainda, sem prejuízo dos seus fins principais, desenvolver:

- a) Fomento dos princípios e práticas do associativismo;
- b) Educação e Formação Profissional, mediante a prestação de serviços.

As finalidades definidas pela Instituição desde o ano de 2003, data da alteração dos estatutos para IPSS, são o caminho para a concretização de uma visão de futuro, de uma missão que nos orienta e suportadas num conjunto de valores que se sistematizam da seguinte maneira:

Visão

No território de intervenção ser uma Instituição de referência no apoio à infância e juventude e enquanto entidade promotora de educação para a cultura.

MISSÃO: Contribuir para o desenvolvimento do ser humano através da pedagogia e da cultura.

VALORES

Compromisso – com os beneficiários, colaboradores e parceiros

Excelência – nos serviços prestados

Transparência – com os beneficiários, colaboradores e sócios

Responsabilidade – na gestão da instituição nas suas diferentes dimensões

Afectividade – com os beneficiários

Ambição – na melhoria continua

Dinamismo – na procura de novas soluções

EDIFÍCIO SEDE

Para o ano de 2022 foi assinado um Protocolo com o Município de Odemira tendo como principais objetivos a atribuição de apoio financeiro, para a construção, gestão e execução de um programa cultural integrado com enfoque na música, na dança, no teatro e nas artes performativas.

Durante o ano de 2022 o Edifício Sede teve uma programação cultural regular e de oferta variada como forma de promover e divulgar hábitos culturais que possam desencadear benefícios ao nível psicossocial, sociocomunitário, de maneira a potenciar novas dinâmicas na reconstrução da identidade cultural da comunidade S. Teotoniense.

Consideramos que foi um ano intenso ao nível da programação, verificando-se que os meses de verão não são favoráveis à promoção de espectáculos no edifício sede. Os espectáculos realizados foram variados, permitindo-nos desta forma ter uma percepção do que tem mais acolhimento pelo público.

Mês	Evento	Estimativa Público	Financiamento
Fevereiro	• Baile de Carnaval e Concurso de Máscaras (Auditório)	160	Protocolo MO
Março	• Exposição de Pintura (Bar)	-----	Protocolo MO
	• Espectáculo de Teatro Clown (Auditório)	70	Protocolo MO
	• Espectáculo de Teatro Imersivo (Auditório)	60	PMIM MO
	• Noite Poesia (Bar)	20	Gestão Própria
	• Espectáculo de Dança Contemporânea (Auditório)	40	Protocolo MO
Maio	• Exposição de Pintura (Bar)	-----	Protocolo MO
	• Espectáculo Musical (Concerto no Auditório)	60	Protocolo MO
	• Cine-Concerto Solidário (Auditório)	60	Protocolo MO



Junho	• Espectáculo Musical (Concerto Bar)	20	Protocolo MO
	• Espectáculo Musical (Concerto Auditório)	25	Protocolo MO
Julho	• Espectáculo com DJ's (Terraço)	70	OPJ S. Teotónio
	• Espectáculo Teatro (Auditório)	40	OPJ S. Teotónio
Agosto	• Espectáculo Dança Contemporânea (Auditório)	30	Gestão Própria
	• Espectáculo Musical (2 Concertos no Terraço)	35	OPJ S. Teotónio
	• Espectáculo Musical (Concerto no Auditório)	140	Gestão Própria
	• Espectáculo de Teatro (Auditório)	80	OPJ S. Teotónio
Setembro	• Espectáculo Terras sem Sombra (Auditório)	Sem informação	MO
Outubro	• Festival do Improviso 'Vozes de Mestres' (Auditório)	100	MO
Novembro	• Festival Internacional de Cultura e Arte	400	Protocolo MO
	• Espectáculo de Teatro (Auditório)	50	Gestão Própria
	• Exposição de Pintura (Bar)	-----	Protocolo MO
Dezembro	• Espectáculo de Teatro Infantil (Auditório)	220	Protocolo MO
	• Espectáculo de Teatro (Auditório)	60	Gestão Própria

Legenda: MO – Município de Odemira; OPJ – Orçamento Participativo Jovem

GRUPO TEATRO CABANITA

O Projecto CLICK – Nós, Eles, Todos Humanos, aconteceu no âmbito do Plano Municipal para Integração de Migrantes e inclui-se no conceito de teatro imersivo, onde o espectador se insere profundamente na ficção. A temática envolvente situa-se na questão da migração, condição humana, e na reflexão subjacente a estes temas. Foram realizadas 9 apresentações desta performance na comunidade: 2 em S. Teotónio, 5 em Odemira, 1 em S. Luís e 1 para o Presidente da República e a sua comitiva de acompanhamento, aquando da sua visita a

Odemira. Foram ainda realizadas apresentações para os alunos dos estabelecimentos de ensino de nível secundário do concelho de Odemira (Escola Secundária de Odemira, Colégio Nossa Senhora da Graça e Escola Profissional de Odemira). Para além deste projecto, em Abril Os Cabanita fizeram ainda a performance LIBERARTE na CACO-Associação de Artesãos do Concelho de Odemira.

GRUPO TEATRO SÉNIOR

Após 2 anos suspenso, o grupo retomou a sua actividade em Junho de 2022 com o novo orientador, Marco Quintino. Devido a esta *paragem* houve alguns elementos do grupo que decidiram não continuar. De maneira a que o grupo pudesse ganhar um novo fôlego foi realizada uma divulgação com vista à captação de novos elementos, que resultou na integração de 4 novos 'actores e actrizes'. O grupo retomou a peça que estava a trabalhar e em Dezembro realizaram uma apresentação no salão do edifício sede onde estiveram cerca de 60 pessoas a assistir.


PROJECTO PORTUGUÊS PARA TODOS

Nos últimos 3 anos de trabalho em parceria com a Maravilha Farms o balanço tem sido muito positivo. A proximidade com os técnicos permite a resolução de questões e problemas que se colocam ao Projeto. Este trabalho tem permitido criar respostas mais adequadas às necessidades da população imigrante que trabalha e reside no nosso território, contribuindo para a sua integração na comunidade local.

O projecto "Português para Todos" alargou o campo de intervenção da Sociedade Recreativa S. Teotoniense a nível local e o feedback tem sido muito positivo. O apoio da Reiter tem sido fundamental para melhorar a percepção que a comunidade local tem dos estrangeiros, sendo sem dúvida um projecto de integração social, promovendo uma maior coesão territorial no concelho de Odemira.

Das actividades do Projecto desenvolvidas durante o ano de 2022, destacamos as seguintes:

- **Transporte dos alunos:** a utilização deste recurso por parte dos alunos aumentou bastante. Cerca de 62% dos alunos matriculados frequentaram as aulas com assiduidade, sendo que em



média, 39% dos alunos com frequência regular das aulas são beneficiados pelo transporte escolar oferecido pelo Projecto.

- **Filme sobre o projecto:** criação de um filme de apresentação do projecto com a duração de 7 minutos, com o objectivo de apoiar a divulgação do projecto e sensibilizar outros actores locais, bem como outras empresas agrícolas, para a importância da aprendizagem do português, através do curso Português Língua Acolhimento, por parte da população migrante que reside e trabalha no concelho de Odemira.
- **Aplicação de questionário aos alunos:** em Abril de 2022 foi aplicado um questionários aos alunos de PLA, em contexto de sala de aula, para medir o impacto do conhecimento da língua portuguesa nas suas vidas. O questionário contou com 9 perguntas, com diferentes opções de resposta. Os resultados obtidos com esta inquirição, realizada aos alunos de PLA, foram bastante positivos e vêm reforçar a importância do 'Projecto Português para Todos' no concelho de Odemira e do seu contributo para a integração da população imigrante que aqui reside e trabalha. De acordo com a opinião dos inquiridos, o conhecimento da língua portuguesa tem impacto directo nas suas relações com a população portuguesa, na facilitação das relações com os serviços públicos e com os estabelecimentos comerciais, bem como, na sua integração e qualidade de vida, quer a nível pessoal, quer profissional.
- **Visita de estudo a Lisboa:** em dois autocarros foram transportados cerca de 90 alunos, acompanhados por três professores e dois guias turísticos, que os acompanharam durante todo o dia da visita. Para muitos foi uma experiência única, não só porque tiveram a oportunidade de conhecer a capital do país onde residem e ficarem a conhecer um pouco mais da sua história, como permitiu também um maior conhecimento e intercâmbio entre os alunos de diferentes nacionalidades e de diferentes turmas. Os alunos, para além da visita a monumentos e aos bairros históricos tiveram a possibilidade de ouvir fado durante o almoço.
- **Noite da gastronomia e cultura portuguesa:** no âmbito do plano de atividades proposto para 2021/22, foi solicitado à Escola de São Teotónio a organização de uma aula dedicada à gastronomia e cultura portuguesa, no seguimento de uma aula à volta das tradições nacionais. Neste sentido, a Escola organizou com todas as turmas de PLA, para fecho do ano lectivo, a 'Noite da gastronomia e cultura portuguesa', tendo o projecto oferecido uma bolsa com produtos regionais de Portugal e a escola o jantar com caldo verde, pastéis de bacalhau e

outras especialidades típicas da gastronomia portuguesa. A escola convidou ainda dois músicos para tocarem músicas tradicionais portuguesas. Foi um momento de convívio e partilha entre os alunos, os professores e o conselho diretivo da escola, tendo a Maravilha Farms marcado presença neste evento.

- **Divulgação do curso PLA e apoio no processo de matrículas para o ano letivo 2022/23:** elaboração do cartaz e realização de contactos com as empresas agrícolas.
- **Stand na FACECO:** com a apresentação do filme e das actividades desenvolvidas no âmbito do projecto.
- **Exposição sobre os imigrantes:** foi elaborada uma exposição com a história de vida de 8 imigrantes integrados na sociedade local, sendo que a maioria trabalha em empresas agrícolas. Trata-se de uma exposição itinerante que circulou por diversas localidades do concelho de Odemira, com o objectivo de promover um maior acolhimento dos imigrantes no território. A mesma foi muito bem acolhida pela Câmara Municipal de Odemira, bem como pelos diferentes presidentes de junta do concelho onde reside um maior número de população estrangeira.
- **Certificações:** cerca de 56% conseguiram concluir módulos de formação (UFCD), mas não atingiram os níveis A1 e A2; 42% dos alunos matriculados com assiduidade às aulas obtiveram uma certificação A1 e/ou A2 o que lhes garante autorização de residência; no último ano do projeto obteve-se o maior número de certificações A2 (51).

Em dezembro de 2022, encontravam-se 313 alunos matriculados. O número de matrículas aumentou no primeiro período, porém, o número de alunos com frequência regular nas aulas (137) é inferior ao número de matriculados.

Todos os anos há um decréscimo de alunos no mês de dezembro, pois muitos estudantes estrangeiros voltam à sua terra natal para passar férias com suas famílias. A maioria desses alunos só retorna em fevereiro e março, quando se espera o maior pico de alunos e permanece até o final do ano lectivo.



Tendo em conta a inexistência de transportes públicos nocturnos entre os locais de residência e a escola, o transporte disponibilizado pelo projeto é essencial para os alunos frequentarem os cursos de ensino da língua portuguesa.

No primeiro período do ano letivo (de setembro a dezembro) o transporte foi alargado a mais localidades, nomeadamente para assegurar o transporte aos novos alunos que tenham frequentado as turmas de iniciação.

VALÊNCIA CRECHE OS CALCULINHOS

O ano de 2022 foi um ano bastante positivo ao nível de frequência de crianças na Creche. A procura dos serviços foi superior à oferta, gerando lista de espera, no entanto, verifica-se o acréscimo de procura no pico do trabalho nos campos agrícolas (de Março a Agosto). O Berçário, pela faixa etária que acolhe, é sempre onde há mais procura e pela sua reduzida capacidade (16 crianças) é onde é gerada a maior lista de espera.

Nas actividades planeadas para as salas de actividades salientamos as que envolvem todos de uma forma global:

Mês	Actividade
Janeiro de 2022	<ul style="list-style-type: none"> • Actividades decorrentes no âmbito do Projecto 'Visita do Senhor Inverno'
Fevereiro de 2022	<ul style="list-style-type: none"> • Passeio pela comunidade para distribuição de frases simbólicas • Desfile de Carnaval
Março de 2022	<ul style="list-style-type: none"> • Semana das Artes
Abril de 2022	<ul style="list-style-type: none"> • Actividades decorrentes no âmbito do Projecto 'Visita da Senhora Primavera' • Piquenique no Jardim da Elsa • Confeção de Foliares da Páscoa
Junho de 2022	<ul style="list-style-type: none"> • Celebração do Dia da Criança
Julho de 2022	<ul style="list-style-type: none"> • Visita à FACECO
Agosto de 2022	<ul style="list-style-type: none"> • Plano de Verão
Novembro de 2022	<ul style="list-style-type: none"> • Participação no projecto 'Dia de Aulas ao Ar Livre' promovido pela equipa internacional do movimento • Dia de Aulas ao Ar Livre enquanto parte do movimento "Dirt for Good" • Celebração do São Martinho com actividades na FACECO



	<ul style="list-style-type: none"> • Início da preparação dos enfeites para a Árvore de Natal, em conjunto com as famílias • Participação no Dia Nacional do Pijama (Promovido pela Associação Mundos de Vida) • Início da construção de símbolos de Natal para partilha com a comunidade
Dezembro de 2022	<ul style="list-style-type: none"> • Criação de Searas no âmbito do Plano de Acção da Comissão Social de Freguesia • Realização da Carta ao Pai Natal em conjunto com as famílias • Semana do Natal

Outras Actividades: decorrentes do Projecto Pedagógico, em cada sala de actividades, foram realizadas actividades com vista à concretização dos objectivos específicos de acordo com os parâmetros que se pretende desenvolver em cada faixa etária

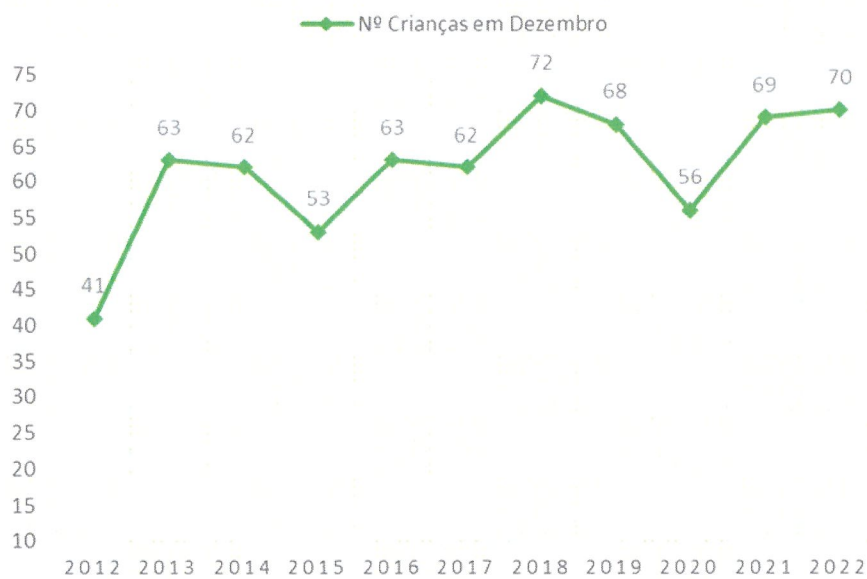
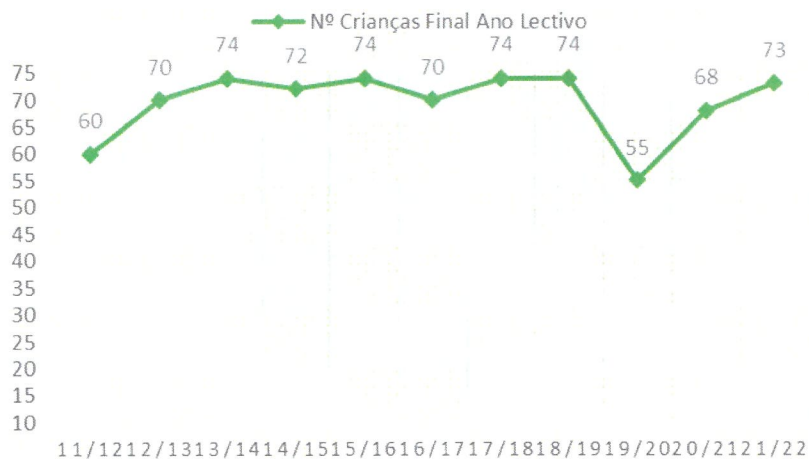
Newsletter: a Newsletter tem uma periodicidade bimensal, é da responsabilidade da Coordenadora Pedagógica e das Educadores de Infância e tem um papel fundamental na divulgação do trabalho desenvolvido na Creche.

Expressão Motora: em Outubro, (re) iniciamos as sessões de expressão motora no âmbito do Projecto S. Teotónio em Movimento, promovido pela Junta de Freguesia de S. Teotónio. As sessões decorrem uma vez por semana com a duração de 30min e são asseguradas pela Cautchú – Associação de Promoção e Desenvolvimento do Desporto.

Expressão Musical: em Outubro (re) iniciamos também estas sessões, com o Prof. Carlos Laves. As sessões decorrem quinzenalmente no berçário e nas salas de actividades, com a duração de 30min cada.

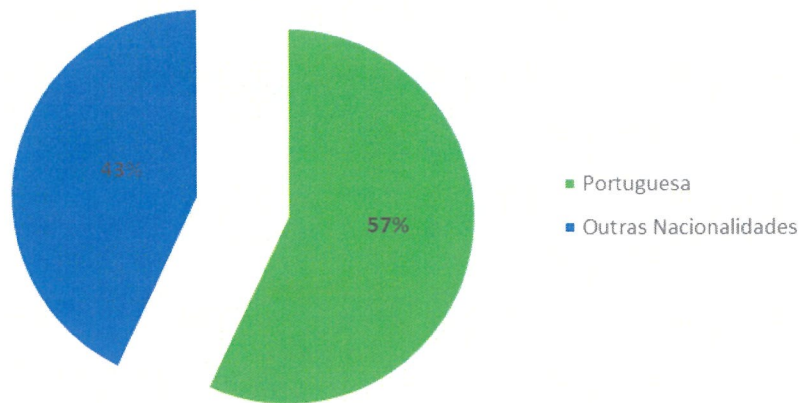
Hora do Conto: em Outubro também esta actividade foi retomada. As salas de actividades vão quinzenalmente à biblioteca da EB2,3 de S. Teotónio para as sessões da horado conto.

FREQUÊNCIAS



A aproximação dos números de frequência no final do ano lectivo (73 crianças) e em Dezembro (70 crianças), demonstram que no início do ano lectivo a quebra de frequências é cada vez menor.

Nacionalidades de Origem



Em 31 de Dezembro de 2022, num total de 70 crianças, 43% eram de outras nacionalidades. Comparativamente ao ano de 2021 a percentagem é superior em 3%. Salientamos que esta % tem vindo a aumentar gradualmente.

PROTOCOLOS

Município de Odemira: Serviço de Refeições Escolares às Escolas - Este é um protocolo que a Sociedade Recreativa S. Teotoniense, IPSS iniciou em Setembro de 2011. Actualmente fornecemos refeições nas seguintes escolas: JI de S. Teotónio, Zambujeira do Mar, Brejão, Cavaleiro e Almogrove e nas EB1 da Zambujeira do Mar e Longueira, num total de 7 escolas e cerca de 230 refeições diárias.

No ano de 2022, foi também assinado com o Município um Protocolo para a realização de um programa cultural integrado, como já foi referido anteriormente.

Freguesia de S. Teotónio: foi assinado um protocolo no âmbito da ocupação de tempos livres das crianças da freguesia com idades compreendidas entre os 6 e os 12 anos. Estão envolvidos neste protocolo: Sorrisos-Associação de Pais e Encarregados de Educação do Agrupamento de Escolas de S. Teotónio, Catchú-Associação de Promoção e Desenvolvimento do Desporto, TIC-TAC-Associação para a Promoção dos Tempos Livres das crianças e jovens. Neste protocolo somos responsáveis pelo serviço de refeições às cerca de 50 crianças que frequentam o 'Espaço de Verão'.

RECURSOS HUMANOS

Em Dezembro de 2022 a SRST contava com um total de 23 funcionários/as a tempo completo, 2 a tempo parcial e 2 prestadores de serviços.

O quadro que se segue apresenta as categorias, os vínculos e a afectação aos serviços.

CATEGORIA PROFISSIONAL	VÍNCULO	HABILITAÇÕES LITERÁRIAS	AFFECTAÇÃO
Valência Creche			
1 Directora Técnica	TI	Ensino Superior	90% Creche
1 Escriturária de 3ª	TI	Ensino Secundário	90% Creche
1 Telefonista de 2ª	TI	Ensino Secundário	100% Serviço Catering
4 Educadoras de Infância	TI	Ensino Superior	100% Creche
1 Educadora de Infância	TC	Ensino Superior	100% Creche
9 Auxiliares de Acção Educativa	TI	Ensino Secundário	100% Creche
1 Auxiliar de Acção Educativa	TC	Ensino Secundário	100% Creche
1 Cozinheira	TI	Ensino Básico	50% Creche 50% Serviço Catering
1 Ajudante de Cozinha	TC	Ensino Básico	50% Creche 50% Serviço Catering
2 Auxiliares de Serviços Gerais	1 TI 1 TC	Ensino Secundário	90% Creche 10% Sede
1 Auxiliar de Serviços Gerais	TC	Ensino Básico	50% Serviço Catering 50% Creche
Edifício Sede			
1 Directora Técnica	TI	Ensino Superior	10% Sede
1 Empregado de Balcão	TI	Ensino Básico	100% Sede
1 Empregado de Balcão	Prestação Serviços	Ensino Secundário	100% Sede
1 Consultor	Prestação Serviços	Ensino Superior	100% PPT
2 Aux. Serviços Gerais	TC	Ensino Básico	100% PPT



FORMAÇÃO

Em 2022 não foram realizadas acções de formação. Embora esta seja uma área para o qual estamos conscientes da sua importância, para além do seu carácter obrigatório, é difícil conseguir encontrar temas que sejam pertinentes para toda a equipa, uma vez que o mínimo de formandos para constituir grupo é de 20. Em 2023, estamos a procurar soluções para que esta situação possa ser ultrapassada.

PARCERIAS

- Centro Distrital de Segurança Social de Beja
- Município de Odemira
- Junta de Freguesia de S. Teotónio

Na comunidade salienta-se a participação na:

- Rede Social de Odemira
- Comissão Social de Freguesia de S. Teotónio
- Comissão Local para a Interculturalidade

PROPOSTA DE APLICAÇÃO DE RESULTADOS


Nos termos deste relatório a Direcção propõe à Assembleia Geral:

Que seja aprovado o relatório e contas do período de 2022;

Que o resultado líquido do período de 3 647,07€, negativo, transite para conta nova a incorporar em resultados transitados.

S. Teotónio, 24 de Março de 2021

A Direcção



Four handwritten signatures in blue ink, each on a horizontal line. The signatures are: 1. A stylized signature starting with 'J'. 2. A signature that appears to be 'Flamula Gomes'. 3. A signature that appears to be 'Fernando'. 4. A signature that appears to be 'João Pinheiro'.

Handwritten signatures and initials in the top right corner, including "PUB" and "Mm."

Sociedade Recreativa S.Teotoniense

Demonstrações Financeiras

Período 2022

[Handwritten signatures and initials]

Índice

Demonstrações financeiras para o período findo em 31 de Dezembro de 2022

• Balanço Individual em 31 de Dezembro de 2022 e 2021.....	4
• Demonstração dos Resultados em 31 de Dezembro de 2022 e 2021.....	5
• Demonstração dos Fluxos de Caixa	6
• Demonstração das Alterações nos fundos patrimoniais em 31 de Dezembro de 2022.....	7
• Demonstração das Alterações nos fundos patrimoniais em 31 de Dezembro de 2021.....	8
• Anexo	
1. Nota introdutória.....	9
2. Referencial contabilístico de preparação das demonstrações financeiras.....	9
3. Principais políticas contabilísticas	10
4. Ativos fixos tangíveis	12
5. Outros créditos ativos não correntes	13
6. Inventários	13
7. Créditos a receber	13
8. Estado e outros entes públicos	13
9. Diferimentos	14
10. Outros ativos correntes	14
11. Caixa e depósitos bancários	14
12. Reservas e Resultados Transitados	14
13. Outras variações nos fundos patrimoniais.....	15
14. Financiamentos obtidos	15
15. Fornecedores.....	15
16. Outros passivos correntes.....	16
17. Prestações de serviços.....	16
18. Subsídios à exploração.....	16
19. Custo das vendas.....	16
20. Fornecimentos e serviços externos.....	17
21. Gastos com o pessoal.....	17
22. Imparidades de dívidas a receber (perdas/reversões).....	17
23. Outros rendimentos.....	18
24. Outros gastos.....	18
25. Gastos/reversões de depreciação e de amortização	18
26. Resultados financeiros	18
27. Informações exigidas por diplomas legais	19

[Handwritten signatures and initials]
PKS
PA
M. X

Demonstrações Financeiras
para o período findo em 31 de Dezembro de 2022

Sociedade Recreativa S. Teotoniense
Balço em 31 de Dezembro de 2022 e de 2021

(Valores expressos em euros)

	<u>Notas</u>	<u>31.Dez.2022</u>	<u>31.Dez.2021</u>
Ativo			
Ativos fixos tangíveis	4	967.531,99	1.017.516,37
Outros créditos e ativos não correntes	5	4.427,36	3.340,74
Ativo não corrente		<u>971.959,35</u>	<u>1.020.857,11</u>
Inventários	6	2.767,85	2.754,98
Créditos a receber	7	81,50	8.116,11
Estado e outros entes públicos	8	806,70	753,48
Diferimentos	9	3.368,28	3.056,85
Outros ativos correntes	10	4.360,84	26.259,08
Caixa e depósitos bancários	11	94.242,32	112.418,90
Ativo Corrente		<u>105.627,49</u>	<u>153.359,40</u>
Total do ativo		<u>1.077.586,84</u>	<u>1.174.216,51</u>
Fundos Patrimoniais			
Fundos		1.053,98	1.053,98
Reservas	12	102.076,45	114.911,39
Resultados transitados	12	(28.640,75)	(57.506,86)
Outras variações nos fundos patrimoniais	13	835.581,16	870.214,25
Resultado líquido do período		<u>(3.647,07)</u>	<u>16.031,17</u>
Total dos fundos patrimoniais		<u>906.423,77</u>	<u>944.703,93</u>
Passivo			
Financiamentos obtidos	14	31.141,21	47.736,40
Total dos Passivos Não Correntes		<u>31.141,21</u>	<u>47.736,40</u>
Fornecedores	15	11.161,78	12.468,85
Estado e outros entes públicos	8	17.210,19	17.472,25
Financiamentos obtidos	14	16.529,76	16.524,00
Diferimentos	9	34.362,28	83.806,25
Outros passivos correntes	16	60.757,85	51.504,83
Passivo Corrente		<u>140.021,86</u>	<u>181.776,18</u>
Total dos fundos patrimoniais e do passivo		<u>171.163,07</u>	<u>229.512,58</u>
		<u>1.077.586,84</u>	<u>1.174.216,51</u>

Para ser lido com as notas anexas às demonstrações financeiras

10 de março de 2023

A CONTABILISTA CERTIFICADA

N.º 197225403


A DIREÇÃO

-4- 

Sociedade Recreativa S.Teotoniense

Demonstração dos Resultados Período findo em 31 de Dezembro de 2022 e de 2021

(Valores expressos em euros)

	Notas	31.Dez.2022	31.Dez.2021
Serviços prestados	17	234.526,77	192.144,30
Subsídios à exploração	18	428.285,63	398.706,18
Custo das mercadorias vendidas e das matérias consumidas	19	(55.911,03)	(42.385,59)
Fornecimentos e serviços externos	20	(152.996,14)	(107.368,52)
Gastos com o pessoal	21	(450.206,43)	(411.141,58)
Imparidade de dívidas a receber (perdas/reversões)	22	(450,87)	(700,90)
Outros rendimentos	23	46.162,51	41.959,56
Outros gastos	24	(1.210,83)	(188,66)
Resultado antes de depreciações, gastos de financiamento e impostos		48.199,61	71.024,79
Gastos/reversões de depreciação e de amortização	25	(50.524,27)	(53.551,85)
Resultado operacional (antes de gastos de financiamento e impostos)		(2.324,66)	17.472,94
Juros e gastos similares suportados	26	(1.322,41)	(1.441,77)
Resultado antes de impostos		(3.647,07)	16.031,17
Resultado líquido do período		(3.647,07)	16.031,17

Para ser lido com as notas anexas às demonstrações financeiras

10 de março de 2023

A CONTABILISTA CERTIFICADA

197225403
16525



A DIREÇÃO



Sociedade Recreativa S.Teotoniense

Demonstração dos Fluxos de Caixa Período findo em 31 de Dezembro de 2022 e de 2021

(Valores expressos em euros)

	<u>31.Dez.2022</u>	<u>31.Dez.2021</u>
<i>Fluxos de Caixa das Actividades Operacionais</i>		
Recebimentos de clientes e utentes	672.927,01	586.048,79
Pagamentos a fornecedores	(166.941,45)	(106.008,73)
Pagamentos ao pessoal	(439.811,47)	(413.077,60)
Caixa gerada pelas operações	<u>66.174,09</u>	<u>66.962,46</u>
Outros recebimentos/pagamentos	(65.045,50)	(19.417,85)
Fluxos de Caixa das Actividades Operacionais (1)	<u>1.128,59</u>	<u>47.544,61</u>
<i>Fluxos de Caixa das Actividades de Investimento</i>		
Pagamentos respeitantes a:		
Ativos fixos tangíveis	(1.393,33)	(188,00)
Fluxos de Caixa das Actividades de Investimento (2)	<u>(1.393,33)</u>	<u>(188,00)</u>
<i>Fluxos de Caixa das Actividades de Financiamento</i>		
Pagamentos respeitantes a:		
Financiamentos obtidos	(16.589,43)	(16.338,30)
Juros e gastos similares	(1.322,41)	(1.441,77)
Fluxos de Caixa das Actividades de Financiamento (3)	<u>(17.911,84)</u>	<u>(17.780,07)</u>
Variação de caixa e seus equivalentes (1+2+3)	<u>(18.176,58)</u>	<u>29.576,54</u>
Caixa e seus equivalentes no início do período	<u>112.418,90</u>	<u>82.842,36</u>
Caixa e seus equivalentes no fim do período	<u>94.242,32</u>	<u>112.418,90</u>

Para ser lido com as notas anexas às demonstrações financeiras

10 de março de 2023

A CONTABILISTA CERTIFICADA

197225403


A DIREÇÃO



Sociedade Recreativa S. Teotoniense

Demonstração das Alterações nos Fundos Patrimoniais - Período de 2022

(Valores expressos em euros)


Fundos Patrimoniais atribuídos aos instituidores da entidade						
	Fundos	Reservas	Resultados transitados	Outras variações nos fundos patrimoniais	Resultado líquido do período	Total dos fundos patrimoniais
Posição no Início do Período 2022	1.053,98	114.911,39	(57.506,86)	870.214,25	16.031,17	944.703,93
1						
Outras alterações reconhecidas nos fundos patrimoniais	-	(12.834,94)	28.866,11	(34.633,09)	(16.031,17)	(34.633,09)
2	-	(12.834,94)	28.866,11	(34.633,09)	(16.031,17)	(34.633,09)
3					(3.647,07)	(3.647,07)
Resultado Líquido do Período					(3.647,07)	(3.647,07)
Resultado Integral					(19.678,24)	(38.280,16)
4 = 2 + 3						
Posição no Fim do Período 2022	1.053,98	102.076,45	(28.640,75)	835.581,16	(3.647,07)	906.423,77
6 = 1 + 2 + 3 + 5						

Para ser lido com as notas anexas às demonstrações financeiras

A CONTABILISTA CERTIFICADA

FLORÉLIA JULIANA MONSO
C.C. N. 16525

A DIREÇÃO



Sociedade Recreativa S. Teotoniense


Demonstração das Alterações nos Fundos Patrimoniais - Período de 2021

(Valores expressos em euros)


		Fundos Patrimoniais atribuídos aos instituidores da entidade				
	Fundos	Reservas	Resultados transitados	Outras variações nos fundos patrimoniais	Resultado líquido do período	Total dos fundos patrimoniais
Posição no Início do Período 2021	1.053,98	102.076,45	(57.506,86)	905.175,05	12.834,94	963.633,56
Outras alterações reconhecidas nos fundos patrimoniais	-	12.834,94	-	(34.960,80)	(12.834,94)	(34.960,80)
Resultado Líquido do Período	-	12.834,94	-	(34.960,80)	(12.834,94)	(34.960,80)
Resultado Integral					16.031,17	16.031,17
Posição no Fim do Período 2021	1.053,98	114.911,39	(57.506,86)	870.214,25	16.031,17	944.703,93
					3.196,23	(18.929,63)

Para ser lido com as notas anexas às demonstrações financeiras

A CONTABILISTA CERTIFICADA


 FLORENTINA MARIA MENDES
 C.C. 14.0525

A DIREÇÃO


 AM

Sociedade Recreativa S.Teotoniense

Anexo às Demonstrações Financeiras para o período findo em 31 de Dezembro de 2022

(Valores expressos em euros)

1. Nota introdutória

A Entidade Sociedade Recreativa S.Teotoniense, foi constituída em 07/04/2004, tem a sua sede na Rua do Calvário. Nº 8 em S.Teotónio. A Entidade tem como atividade principal as atividades de cuidados para crianças, sem alojamento.

2. Referencial contabilístico de preparação das demonstrações financeiras

a) Referencial Contabilístico

Em 2021 as demonstrações financeiras da Sociedade Recreativa S.Teotoniense foram preparadas de acordo com o referencial do regime da normalização contabilística para as entidades do sector não lucrativo (ESNL), aprovado pelo Decreto –Lei nº 98/2015, que faz parte integrante do Sistema de Normalização Contabilística, as Normas Contabilísticas de Relato Financeiro (NCRF), adaptadas pela Comissão de Normalização Contabilística (CNC) e com a revisão da portaria 220/2015 de 24 de Julho. O SNC é regulado pelos seguintes diplomas:

- Aviso nº 8254/2015 de 29 de Julho (Estrutura Conceptual);
- Portaria nº 218/2015, de 23 de Julho (Código de Contas);
- Aviso nº 8259/2015, de 29 de Julho (Normas Contabilísticas para Entidades do Setor Não Lucrativo);
- Aviso nº 8258/2015, de 29 de Julho (Normas Interpretativas).

b) Pressuposto da continuidade

As demonstrações financeiras anexas foram preparadas no pressuposto da continuidade das operações, a partir dos livros e registos contabilísticos da Empresa, mantidos de acordo com os princípios contabilísticos geralmente aceites em Portugal.

c) Regime do acréscimo

A Entidade regista os seus rendimentos e gastos de acordo com o regime do acréscimo, pelo qual os rendimentos e ganhos são reconhecidos à medida que são gerados, independentemente do momento em que são recebidos ou pagos. As diferenças entre os montantes recebidos e pagos e os correspondentes rendimentos e gastos são registados nas rubricas de “Devedores e credores por acréscimos e diferimentos” (Nota 11).

d) Classificação dos ativos e passivos não correntes

Os ativos realizáveis e os passivos exigíveis a mais de um ano a contar da data da demonstração da posição financeira são classificados, respetivamente, como ativos e passivos não correntes. Adicionalmente, pela sua natureza, os ‘Impostos diferidos’ e as ‘Provisões’ são classificados como ativos e passivos não correntes.

e) Passivos financeiros

Os passivos financeiros são classificados de acordo com a substância contratual independentemente da forma legal que assumam.

f) Eventos subsequentes

Os eventos após a data do balanço que proporcionem informação adicional sobre condições que existiam nessa data são refletidos nas demonstrações financeiras.

Caso existam eventos materialmente relevantes após a data do balanço, são divulgados no anexo às demonstrações financeiras.

g) Derrogação das disposições do ESNCL

Não existiram, no decorrer do período a que respeitam estas demonstrações financeiras, quaisquer casos excecionais que implicassem a derrogação de qualquer disposição prevista pelo ESNCL.

3. Principais políticas contabilísticas

As principais políticas de contabilidade aplicadas na elaboração das demonstrações financeiras são as que abaixo se descrevem. Estas políticas foram consistentemente aplicadas a todos os períodos apresentados, salvo indicação em contrário.

3.1. Moeda funcional e de apresentação

As demonstrações financeiras da Sociedade Recreativa S. Teotoniense são apresentadas em euros. O euro é a moeda funcional e de apresentação.

As transações em moeda estrangeira são transpostas para a moeda funcional utilizando as taxas de câmbio prevaletentes à data da transação.

Os ganhos ou perdas cambiais resultantes dos pagamentos/recebimentos das transações bem como da conversão de taxa de câmbio à data de balanço dos ativos e passivos monetários, denominados em moeda estrangeira são reconhecidos na demonstração dos resultados na rubrica “Gastos de financiamento”, se relacionados com empréstimos ou em “Outros gastos ou perdas operacionais”, para todos os outros saldos/transações.

3.2. Ativos fixos tangíveis

Os ativos fixos tangíveis encontram-se registados ao custo de aquisição, deduzido das depreciações e das perdas por imparidade acumuladas.

As depreciações são calculadas, após o início de utilização dos bens, pelo método de linha reta em conformidade com o período de vida útil estimado para cada grupo de bens.

As taxas de depreciação utilizadas correspondem aos seguintes períodos de vida útil estimada:

	<u>Anos de vida útil</u>
Edifícios e outras construções	20-50
Equipamento básico	4-8
Equipamento de transporte	5
Equipamento administrativo	8
Equipamento informático	3-5
Outros ativos	4-8

As despesas com reparação e manutenção destes ativos são consideradas como gasto no período em que ocorrem.

Os ativos fixos tangíveis em curso representam bens ainda em fase de construção/promoção, encontrando-se registados ao custo de aquisição deduzido de eventuais perdas por imparidade.

Estes bens são depreciados a partir do momento em que os ativos subjacentes estejam concluídos ou em estado de uso.

As mais ou menos valias resultantes da venda ou abate de ativos fixos tangíveis são determinadas pela diferença entre o preço de venda e o valor líquido contabilístico na data de alienação/abate, sendo registadas na demonstração dos resultados nas rubricas “Outros rendimentos operacionais” ou “Outros gastos operacionais”, consoante se trate de mais ou menos valias.

3.3. Ativos intangíveis

Os ativos intangíveis encontram-se registados ao custo de aquisição, deduzido das amortizações e das perdas por imparidade acumuladas. Estes ativos só são reconhecidos se for provável que deles advenham benefícios económicos futuros para a Entidade.

As amortizações são calculadas, após o início de utilização, pelo método de linha reta em conformidade com o período de vida útil estimado, o qual corresponde genericamente a cinco anos.

3.4. Imposto sobre o rendimento

A Entidade encontra-se isenta do Imposto sobre o Rendimento das Pessoas Coletivas (IRC), por força do artº 10. do CIRC, sendo que não está isenta de imposto no que toca a atividades secundárias comerciais de acordo com o nº 5 do artigo nº 87 do CIRC, na qual está sujeita a tributação de 21% de IRC, não tendo apurado imposto a pagar, uma vez que a atividade secundária deu prejuízo.

3.5. Inventários

As mercadorias, matérias-primas subsidiárias e de consumo encontram-se valorizadas ao custo de aquisição, o qual é inferior ao custo de mercado, utilizando-se o custo médio ponderado como método de custeio. É registrada uma imparidade para depreciação de inventários nos casos em que o valor destes bens é inferior ao menor do custo médio de aquisição ou de realização.

3.6. Cientes e outros valores a receber

As contas de “Clientes” e “Outros valores a receber” não têm implícitos juros e são registradas pelo seu valor nominal diminuído de eventuais perdas de imparidade, reconhecidas nas rubricas ‘Perdas de imparidade acumuladas’, para que as mesmas reflitam o seu valor realizável líquido.

3.7. Caixa e equivalentes de caixa

Esta rubrica inclui caixa, depósitos à ordem em bancos e outros investimentos de curto prazo de alta liquidez com maturidades até três meses. Os descobertos bancários são incluídos na rubrica “Financiamentos obtidos”, expresso no “passivo corrente”.

3.8. Fornecedores e outras contas a pagar

As contas a pagar a fornecedores e outros credores, que não vencem juros, são registradas pelo seu valor nominal.

3.9. Financiamentos bancários

Os empréstimos são registados no passivo pelo valor nominal recebido líquido de comissões com a emissão desses empréstimos. Os encargos financeiros apurados de acordo com a taxa de juro efetiva são registados na demonstração dos resultados de acordo com o regime do acréscimo.

Os empréstimos são classificados como passivos correntes, a não ser que a Entidade tenha o direito incondicional para diferir a liquidação do passivo por mais de 12 meses após a data de relato.

3.10. Locações

Os contratos de locação são classificados ou como (i) locações financeiras se através deles forem transferidos substancialmente todos os riscos e vantagens inerentes à posse do ativo sob locação ou como (ii) locações operacionais se através deles não forem transferidos substancialmente todos os riscos e vantagens inerentes à posse do ativo sob locação.

A classificação das locações, em financeiras ou operacionais, é feita em função da substância económica e não da forma do contrato.

Os ativos tangíveis adquiridos mediante contratos de locação financeira, bem como as correspondentes responsabilidades, são contabilizados pelo método financeiro, reconhecendo o ativo fixo tangível, as depreciações acumuladas correspondentes, conforme definido nas políticas 3.2. e 3.3. acima, e as dívidas pendentes de liquidação, de acordo com o plano financeiro contratual. Adicionalmente, os juros incluídos no valor das rendas e as depreciações do ativo fixo tangível são reconhecidos como gasto na demonstração dos resultados do período a que respeitam.

Nas locações consideradas como operacionais, as rendas devidas são reconhecidas como gasto na demonstração dos resultados numa base linear durante o período do contrato de locação.

3.11. Rédito e regime do acréscimo

O rédito compreende o justo valor da contraprestação recebida ou a receber pela prestação de serviços decorrentes da atividade normal da Entidade. O rédito é reconhecido líquido de abatimentos e descontos.

A Entidade reconhece rédito quando este pode ser razoavelmente mensurável, seja provável que a Entidade obtenha benefícios económicos futuros, e os critérios específicos descritos a seguir se encontrem cumpridos. O montante do rédito não é considerado como razoavelmente mensurável até que todas as contingências relativas a uma venda estejam substancialmente resolvidas. A Entidade baseia as suas estimativas em resultados históricos, considerando o tipo de cliente, a natureza da transação e a especificidade de cada acordo.

Os rendimentos são reconhecidos na data da prestação dos serviços.

Os juros recebidos são reconhecidos atendendo ao regime do acréscimo, tendo em consideração o montante em dívida e a taxa efetiva durante o período até à maturidade.

3.12. Subsídios

Os subsídios do governo são reconhecidos ao seu justo valor, quando existe uma garantia suficiente de que o subsídio venha a ser recebido e de que a Empresa cumpre com todas as condições para o receber.

Os subsídios atribuídos a fundo perdido para o financiamento de investimentos estão registados em balanço na rubrica "Outras variações nos fundos patrimoniais" e são reconhecidos na demonstração dos resultados de cada período, proporcionalmente às depreciações dos ativos subsidiados.

Os subsídios à exploração destinam-se à cobertura de gastos, incorridos e registados, sendo os mesmos reconhecidos em resultados à medida que os gastos são incorridos, independentemente do momento de recebimento do subsídio.

4. Ativos fixos tangíveis

O movimento ocorrido nos ativos fixos tangíveis e respetivas depreciações, nos períodos de 2022 e de 2021 foi o seguinte:

	31 de Dezembro de 2022			
	Saldo em 01-Jan-22	Aquisições / Dotações	Abates	Saldo em 31-Dez-22
Custo:				
Edifícios e outras construções	1.351.973,45	-	-	1.351.973,45
Equipamento básico	121.768,44	224,89	(2.884,55)	119.108,78
Equipamento de transporte	53.136,95	-	-	53.136,95
Equipamento administrativo	68.385,86	315,00	(2.508,25)	66.192,61
Outros ativos fixos tangíveis	34.071,84	-	(3.116,86)	30.954,98
	<u>1.629.336,54</u>	<u>539,89</u>	<u>(8.509,66)</u>	<u>1.621.366,77</u>
Depreciações acumuladas				
Edifícios e outras construções	354.836,92	39.192,87	-	394.029,79
Equipamento básico	109.043,15	5.568,14	(2.884,55)	111.726,74
Equipamento de transporte	48.698,39	3.550,86	-	52.249,25
Equipamento administrativo	65.892,18	1.914,91	(2.508,25)	65.298,84
Outros ativos fixos tangíveis	33.349,53	297,49	(3.116,86)	30.530,16
	<u>611.820,17</u>	<u>50.524,27</u>	<u>(8.509,66)</u>	<u>653.834,78</u>
Ativo Líquido Tangível	<u>1.017.516,37</u>	<u>(49.984,38)</u>	<u>-</u>	<u>967.531,99</u>

	31 de Dezembro de 2021		
	Saldo em 01-Jan-21	Aquisições / Dotações	Saldo em 31-Dez-21
Custo:			
Edifícios e outras construções	1.351.973,45	-	1.351.973,45
Equipamento básico	120.937,14	831,30	121.768,44
Equipamento de transporte	53.136,95	-	53.136,95
Equipamento administrativo	68.197,86	188,00	68.385,86
Outros ativos fixos tangíveis	34.071,84	-	34.071,84
	<u>1.628.317,24</u>	<u>1.019,30</u>	<u>1.629.336,54</u>
Depreciações acumuladas			
Edifícios e outras construções	315.644,05	39.192,87	354.836,92
Equipamento básico	103.087,55	5.955,60	109.043,15
Equipamento de transporte	45.147,53	3.550,86	48.698,39
Equipamento administrativo	61.358,22	4.533,96	65.892,18
Outros ativos fixos tangíveis	33.030,97	318,56	33.349,53
	<u>558.268,32</u>	<u>53.551,85</u>	<u>611.820,17</u>
Ativo Líquido Tangível	<u>1.070.048,92</u>	<u>(52.532,55)</u>	<u>1.017.516,37</u>

[Handwritten signatures and initials]

5. Outros créditos ativos não correntes

Em 31 de Dezembro de 2022 e de 2021, esta rubrica tinha a seguinte composição:

	<u>31-Dez-22</u>	<u>31-Dez-21</u>
	<u>Não corrente</u>	<u>Não corrente</u>
Fundo de Compensação do Trabalho	4.235,44	3.148,82
Fundo de Reestruturação do Setor Solidário	191,92	191,92
	<u>4.427,36</u>	<u>3.340,74</u>

6. Inventários

Em 31 de Dezembro de 2022 e de 2021 a rubrica “Inventários” apresentava a seguinte composição:

	<u>31-Dez-22</u>	<u>31-Dez-21</u>
Mercadorias	1.004,37	1.093,53
Materias primas subsidiárias e de consumo	1.763,48	1.661,45
	<u>2.767,85</u>	<u>2.754,98</u>

7. Créditos a receber

Em 31 de Dezembro de 2022 e de 2021 a rubrica “Clientes” apresentava a seguinte composição:

	<u>31-Dez-22</u>	<u>31-Dez-21</u>
	<u>Corrente</u>	<u>Corrente</u>
Clientes		
Clientes conta corrente	81,50	7.891,84
Clientes de cobrança duvidosa	3.336,30	3.109,70
	<u>3.417,80</u>	<u>11.001,54</u>
Perdas por imparidade acumuladas	(3.336,30)	(2.885,43)
	<u>81,50</u>	<u>8.116,11</u>

8. Estado e outros entes públicos

Nos períodos findos 2022 e 2021 a rubrica “Estado e outros entes públicos” no ativo e no passivo, apresentava os seguintes saldos:

	<u>31-Dez-22</u>	<u>31-Dez-21</u>
Ativo		
Imposto sobre o valor acrescentado (IVA)	806,70	753,48
	<u>806,70</u>	<u>753,48</u>
Passivo		
Imposto sobre o valor acrescentado (IVA)	5.012,66	7.049,74
Imposto sobre o rend. das pessoas singulares (IRS)	2.237,38	1.321,00
Segurança Social	9.960,15	9.101,51
	<u>17.210,19</u>	<u>17.472,25</u>

9. Diferimentos

Em 31 de Dezembro de 2022 e de 2021 os saldos da rubrica “Diferimentos” do ativo e passivo foram como segue:

	<u>31-Dez-22</u>	<u>31-Dez-21</u>
Diferimentos (Ativo)		
Seguros pagos antecipadamente	1.970,27	672,56
Outros gastos a reconhecer	1.398,01	2.384,29
	<u>3.368,28</u>	<u>3.056,85</u>
Diferimentos (Passivo)		
Rendimentos a reconhecer	34.362,28	83.806,25
	<u>34.362,28</u>	<u>83.806,25</u>

10. Outros ativos correntes

Em 31 de Dezembro de 2022 e de 2021, a rubrica “Outros ativos correntes” tinha a seguinte composição:

	<u>31-Dez-22</u>	<u>31-Dez-21</u>
	<u>Corrente</u>	<u>Corrente</u>
IEFP	-	21.613,61
Segurança Social	-	4.377,74
Seguros a liquidar	4.360,84	-
Outros	-	267,73
	<u>4.360,84</u>	<u>26.259,08</u>

11. Caixa e depósitos bancários

Em 31 de Dezembro de 2022 e de 2021, os saldos desta rubrica apresentavam-se como segue:

	<u>31-Dez-22</u>	<u>31-Dez-21</u>
Caixa	581,60	291,57
Depósitos à ordem	93.660,72	112.127,33
	<u>94.242,32</u>	<u>112.418,90</u>

12. Reservas e Resultados Transitados

Por decisão da Assembleia Geral, realizada em 31 de Março de 2022, foram aprovadas as contas do período findo em 31 de Dezembro de 2021 e foi decidido que o resultado líquido referente a esse período fosse integralmente transferido para a rubrica Resultados Transitados.

A variação nas Reservas corresponde à reclassificação da transferência de resultados do ano de 2020.

Fukuda
HA
PL
M

13. Outras variações nos fundos patrimoniais

Em 31 de Dezembro de 2022 e de 2021 os saldos desta rubrica apresentavam-se como segue:

	<u>31-Dez-22</u>	<u>31-Dez-21</u>
Subsídios	835.581,16	870.214,25
	<u>835.581,16</u>	<u>870.214,25</u>

14. Financiamentos obtidos

Em 31 de Dezembro de 2022 e de 2021 os saldos desta rubrica apresentavam-se como segue:

	<u>31-Dez-22</u>		<u>31-Dez-21</u>	
	<u>Não corrente</u>	<u>Corrente</u>	<u>Não corrente</u>	<u>Corrente</u>
Empréstimos bancários	31.141,21	16.529,76	47.736,40	16.524,00
	<u>31.141,21</u>	<u>16.529,76</u>	<u>47.736,40</u>	<u>16.524,00</u>

Os empréstimos bancários não correntes são reembolsáveis de acordo com os seguintes prazos de reembolso:

<u>Prazos de reembolso</u>	<u>31-Dez-22</u>	<u>31-Dez-21</u>
1 a 2 anos	16.575,84	16.524,00
2 a 3 anos	16.575,84	16.524,00
3 a 4 anos	14.519,29	16.524,00
4 a 5 anos	-	14.688,40
	<u>47.670,97</u>	<u>64.260,40</u>

15. Fornecedores

Em 31 de Dezembro de 2022 e de 2021 a rubrica "Fornecedores" tinha a seguinte composição:

	<u>31-Dez-22</u>	<u>31-Dez-21</u>
Fornecedores conta corrente	11.161,78	12.468,85
	<u>11.161,78</u>	<u>12.468,85</u>

16. Outros passivos correntes

Em 31 de Dezembro de 2022 e de 2021 a rubrica “Outros passivos correntes” não corrente e corrente tinha a seguinte composição:

	<u>31-Dez-22</u>	<u>31-Dez-21</u>
	<u>Corrente</u>	<u>Corrente</u>
Pessoal	-	80,00
Remunerações a liquidar	58.013,90	47.557,16
Outros passivos correntes	2.743,95	3.867,67
	<u>60.757,85</u>	<u>51.504,83</u>

17. Prestações de serviços

As prestações de serviços nos períodos de 2022 e de 2021 foram como segue:

	<u>31-Dez-22</u>	<u>31-Dez-21</u>
	<u>Mercado Interno</u>	<u>Mercado Interno</u>
Prestação de serviços	234.526,77	192.144,30
	<u>234.526,77</u>	<u>192.144,30</u>

18. Subsídios à exploração




Nos períodos de 2022 e de 2021 a entidade reconheceu rendimentos decorrentes dos seguintes subsídios:

	<u>31-Dez-22</u>	<u>31-Dez-21</u>
Centro Regional Segurança Social	302.352,79	278.104,83
Município Odemira	31.978,72	-
IEFP	13.389,54	36.511,92
Freguesias	21.750,00	18.780,00
Lay-off	-	5.500,42
Silicon Valley Community Fundation	58.086,58	59.471,01
IAPMEI- Apoio PME Inovação	-	338,00
Compensação ao aumento do valor da RMMG	728,00	-
	<u>428.285,63</u>	<u>398.706,18</u>

19. Custo das vendas

O custo das vendas nos períodos findos em 31 de Dezembro de 2022 e de 2021, é detalhado como segue:

	<u>31-Dez-22</u>			<u>31-Dez-21</u>		
	<u>Mercadorias</u>	<u>Matérias-primas, subsidiárias e</u>	<u>Total</u>	<u>Mercadorias</u>	<u>Matérias-primas, subsidiárias e</u>	<u>Total</u>
Saldo inicial em 1 de Janeiro	1.093,53	1.661,45	2.754,98	1.097,57	1.374,99	2.472,56
Compras	1.376,74	54.547,16	55.923,90	1.053,98	41.614,03	42.668,01
Custo de vendas	1.465,90	54.445,13	55.911,03	1.058,02	41.327,57	42.385,59
Saldo final em 31 de Dezembro	<u>1.004,37</u>	<u>1.763,48</u>	<u>2.767,85</u>	<u>1.093,53</u>	<u>1.661,45</u>	<u>2.754,98</u>

Fy/nd




20. Fornecimentos e serviços externos

A repartição dos fornecimentos e serviços externos nos períodos findos em 31 de Dezembro de 2022 e de 2021, foi a seguinte:

	<u>31-Dez-22</u>	<u>31-Dez-21</u>
Serviços especializados	89.221,54	47.746,47
Materiais	19.791,55	21.147,68
Energia e fluídos	20.549,92	18.993,41
Deslocações, estadas e transportes	3.048,03	54,24
Serviços diversos	20.385,10	19.426,72
	<u>152.996,14</u>	<u>107.368,52</u>

21. Gastos com o pessoal

A repartição dos gastos com o pessoal nos períodos findos em 31 de Dezembro de 2022 e de 2021, foi a seguinte:

	<u>31-Dez-22</u>	<u>31-Dez-21</u>
Remunerações dos órgãos sociais	12.690,00	11.680,84
Remunerações do pessoal	355.325,76	329.128,24
Encargos sobre remunerações	75.591,92	65.720,07
Seguros	4.330,44	3.264,37
Outros gastos com pessoal	2.268,31	1.348,06
	<u>450.206,43</u>	<u>411.141,58</u>

O número médio de empregados da entidade no período de 2022 e 2021 foi **32**.

22. Imparidades de dívidas a receber (perdas/reversões)

As imparidades de dívidas a receber, nos períodos findos de 31 de Dezembro de 2022 e de 2021, foram as seguintes:

	<u>31-Dez-22</u>	<u>31-Dez-21</u>
	<u>Perdas</u>	<u>Perdas</u>
De dívidas a receber - Clientes	(450,87)	(700,90)
	<u>(450,87)</u>	<u>(700,90)</u>

23. Outros rendimentos

Os outros rendimentos, nos períodos findos em 31 de Dezembro de 2022 e de 2021, foram como segue:

	<u>31-Dez-22</u>	<u>31-Dez-21</u>
Rendimentos suplementares	2.080,00	2.074,00
Imputação de subsídios	34.633,09	34.960,80
Restituição de impostos	1.805,04	1.960,00
Donativos	6.267,39	2.964,19
Outros rendimentos	1.376,99	0,57
	<u>46.162,51</u>	<u>41.959,56</u>

24. Outros gastos

Os outros gastos, nos períodos findos em 31 de Dezembro de 2022 e de 2021, foram como segue:

	<u>31-Dez-22</u>	<u>31-Dez-21</u>
Impostos	30,00	29,86
Outros gastos	1.180,83	158,80
	<u>1.210,83</u>	<u>188,66</u>

25. Gastos/reversões de depreciação e de amortização

Nos períodos findos em 31 de Dezembro de 2022 e de 2021, os gastos com depreciações e amortizações apresentavam-se como segue:

	<u>31-Dez-22</u>	<u>31-Dez-21</u>
	<u>Gastos</u>	<u>Gastos</u>
Ativos fixos tangíveis	50.524,27	53.551,85
	<u>50.524,27</u>	<u>53.551,85</u>

26. Resultados financeiros

Os resultados financeiros, nos períodos de 2022 e de 2021, tinham a seguinte composição:

	<u>31-Dez-22</u>	<u>31-Dez-21</u>
Juros e gastos similares suportados		
Outros gastos de financiamento	1.322,41	1.441,77
	<u>1.322,41</u>	<u>1.441,77</u>
Resultados financeiros	<u>(1.322,41)</u>	<u>(1.441,77)</u>

27. Informações exigidas por diplomas legais

A Direção informa que a Entidade não apresenta dívidas ao Estado em situação de mora, nos termos do Decreto-Lei 534/80, de 7 de Novembro.

Dando cumprimento ao estipulado no Decreto nº 411/91, de 17 de Outubro, a Direção informa que a situação da Entidade perante a Segurança Social se encontra regularizada, dentro dos prazos legalmente estipulados.

S. Teotónio, 10 de Março de 2023

A CONTABILISTA CERTIFICADA

197225403
18625



A DIREÇÃO

